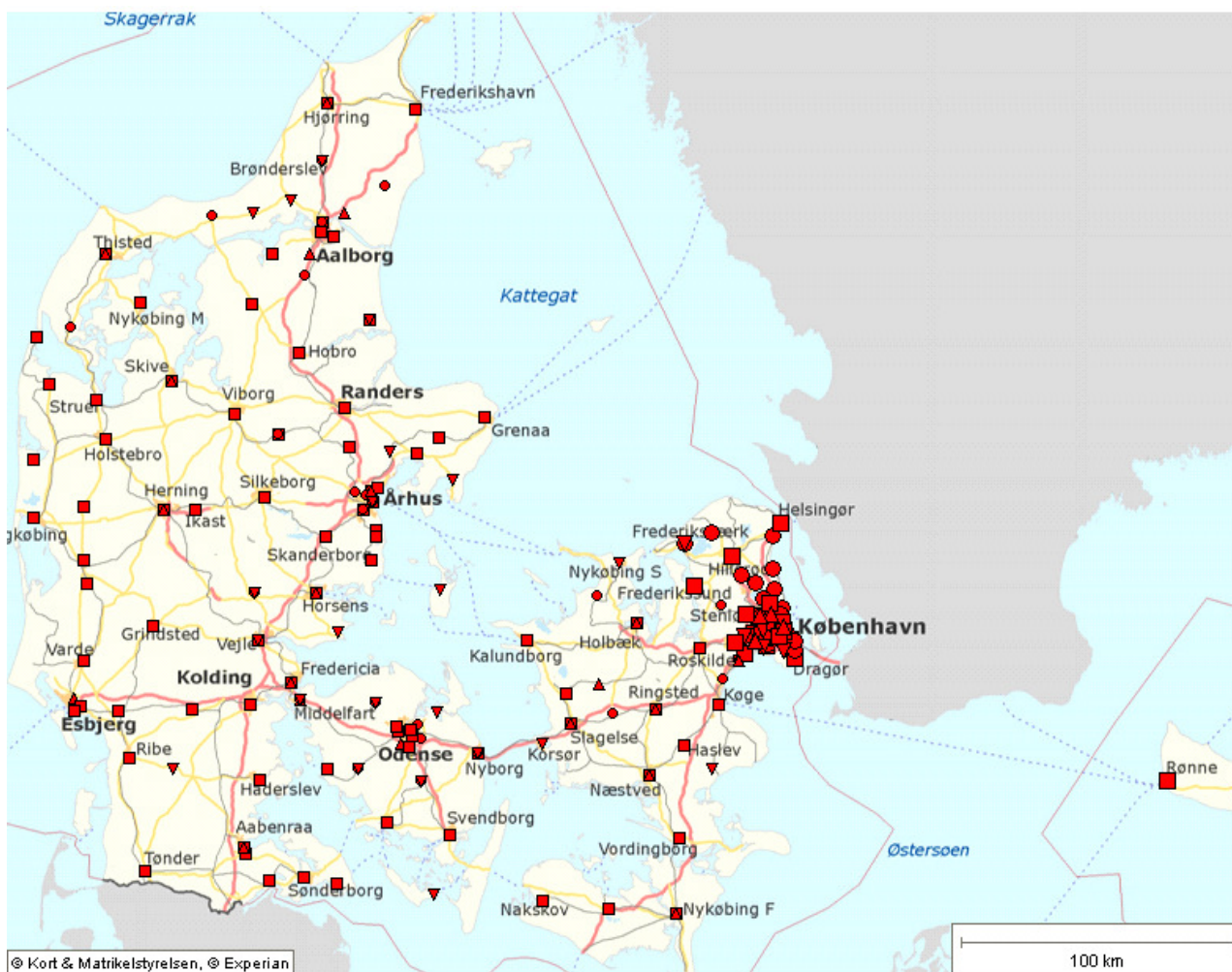


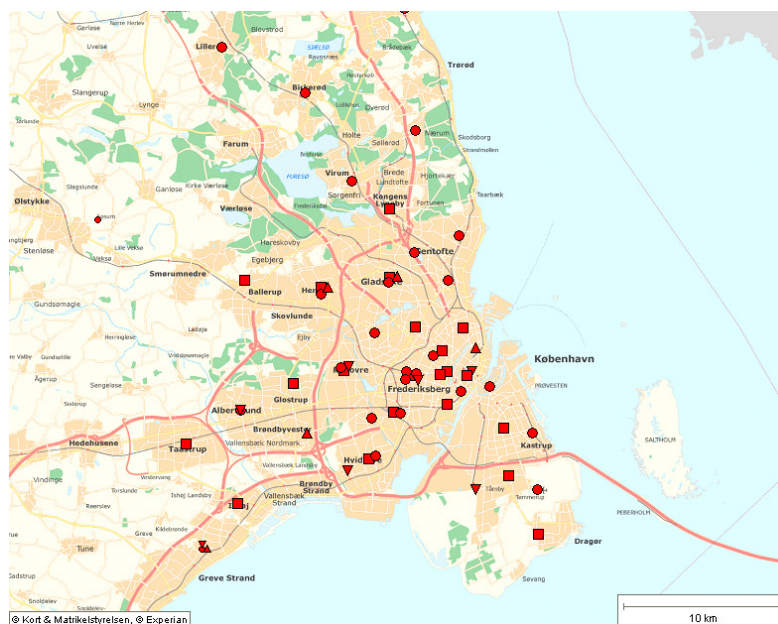
Bilagsoversigt

Bilag 1. Kort over ungdomsuddannelsesinstitutioner og -afdelinger i Danmark.....	2
Bilag 2. Nøgletal for ungdomsuddannelsesinstitutionerne	3
Almene gymnasier og hf-centre	3
Erhvervsskoler.....	5
Voksenuddannelsescentre.....	8
Social- og sundhedsskoler.....	9
Bilag 3. Tilgang, bestand og frafald på ungdomsuddannelserne.....	10
Tilgang, bestand og frafald på hf.....	10
Tilgang, bestand og frafald på stx.....	15
Tilgang, bestand og frafald på htx.....	24
Tilgang, bestand og frafald på hhx.....	26
Tilgang, bestand og frafald på EUD.....	29
Bilag 4. Kort over udbud af de forskellige ungdomsuddannelser	36
Udbud af stx.....	36
Udbud af hf.....	37
Udbud af hhx.....	38
Udbud af htx.....	39
Udbud af indgangen Bil, fly og andre transport	40
Udbud af indgangen Bygge og anlæg	41
Udbud af indgangen Bygnings- og brugerservice.....	42
Udbud af indgangen Dyr, planter og natur	43
Udbud af indgangen Krop og stil.....	44
Udbud af indgangen Mad til mennesker.....	45
Udbud af indgangen Medieproduktion.....	46
Udbud af indgangen Merkantil	47
Udbud af indgangen Produktion og udvikling.....	48
Udbud af indgangen Strøm, styring og IT.....	49
Udbud af indgangen Sundhed, omsorg og pædagogik.....	50
Udbud af indgangen Transport og logistik.....	51
Bilag 5. Fusioner mellem ungdomsuddannelsesinstitutioner 1999-2009.....	52
1. Seminar om udfordringer på ungdomsuddannelsesområdet 17. marts 2009.....	56
2. Trend- og Inspirationsseminar 27. maj 2009	59
3. Lederforum 11.juni 2009	63

Bilag 1. Kort over ungdomsuddannelsesinstitutioner og -afdelinger i Danmark



- Almene gymnasier
- Erhvervsskoler
- ▼ Voksenuddannelsescentre
- ▲ SOSU-skoler



Udsnit: hovedstaden

Bilag 2. Nøgletal for ungdomsuddannelsesinstitutionerne

Almene gymnasier og hf-centre

Institution	Udbud	Årselever	Årsværk	Omsætning i hele 1000 kr.	Egenkapital i hele 1000 kr.
Allerød Gymnasium	stx	519	64	40.407	3.116
Allsundsgymnasiet i Sønderborg	stx	433	56	34.400	-1.585
Aurehøj Gymnasium	stx	594	64	42.887	2.140
Avedøre Gymnasium	stx	414	61	34.734	-924
Birkerød Gymnasium og HF	stx, hf	830	105	66.188	1.074
Bjerringbro Gymnasium	stx	279	46	26.849	1.977
Bornholms Gymnasium	stx, hf	642	83	48.866	-455
Borupgaard Gymnasium	stx	776	87	53.169	-4.612
Brønderslev Gymnasium og HF	stx, hf	444	58	35.908	-1.439
Christianshavns Gymnasium	stx	617	76	41.435	-2.544
Dronninglund Gymnasium	stx	429	54	31.980	-1.559
Egedal Gymnasium & HF	stx, hf	599	71	44.427	614
Egå Gymnasium	stx	619	69	43.977	6.113
Esbjerg Gymnasium og HF	stx	733	82	49.803	-634
Esbjerg Statsskole	stx	579	62	38.529	-4.440
Espergærde Gymnasium og HF	stx, hf	981	109	67.601	1.790
Falkonergårdens Gymnasium og hf-kursus	stx, hf	838	89	53.484	5.864
Favrskov Gymnasium	stx	551	66	39.248	-2.292
Fjerritslev Gymnasium	stx	309	40	26.404	3.429
Fredericia Gymnasium og HF-Kursus	stx, hf	683	84	50.834	3.126
Frederiksberg Gymnasium	stx, hf	619	76	45.854	203
Frederiksberg HF-Kursus	stx, hf	476	63	38.315	5.975
Frederiksborg Gymnasium og HF	stx, hf	973	103	66.153	2.891
Frederikshavn Gymnasium og HF-Kursus	stx, hf	741	90	53.211	-54
Frederikssund Gymnasium	stx	306	44	26.918	-848
Frederiksværk Gymnasium og HF	stx, hf	459	58	35.322	-1.207
Faaborg Gymnasium	stx	253	37	24.190	2.904
Gentofte HF	hf	335	43	30.621	6.632
Gl. Hellerup Gymnasium	stx	748	78	52.807	-724
Gladsaxe Gymnasium	stx	814	88	59.244	28
Grenaa Gymnasium og HF	stx, hf	566	89	50.636	-1.143
Greve Gymnasium	stx	809	102	62.543	6.278
Gribskov Gymnasium	stx	521	60	42.352	5.809
Grindsted Gymnasium og HF	stx, hf	390	52	30.728	-3.147
Haderslev Katedralskole	stx, hf	801	94	54.625	-3.728
Hasseris Gymnasium	stx	650	84	47.528	-525
Helsingør Gymnasium	stx	442	56	34.749	-1.461
Herlev Gymnasium	stx	629	80	46.613	685
Herning Gymnasium	stx	886	97	59.847	6.960
HF-Centret Efterslægten	hf	600	77	49.856	3.496
Himmelev Gymnasium	stx, hf	705	84	54.648	3.339
Hjørring Gymnasium og HF-Kursus	stx, hf	832	100	60.038	-5.133
Holstebro Gymnasium og HF	stx, hf	758	90	55.844	2.721
Horsens Gymnasium	stx	429	59	34.784	-267

Horsens Statsskole - Gymnasium og HF	stx, hf	560	84	42.487	-7.423
Høje-Taastrup Gymnasium	stx	479	65	39.834	-1.597
Ikast-Brande Gymnasium og HF-Kursus	stx, hf	454	60	35.969	1.090
Kalundborg Gymnasium og HF-Kursus	stx, hf	567	79	48.249	4.892
Kolding Gymnasium og HF-Kursus	stx, hf	652	81	50.221	-80
Kongsholm Gymnasium og HF	stx, hf	615	85	48.475	-4.465
Københavns åbne Gymnasium	stx, hf	562	76	42.871	369
Køge Gymnasium	stx, hf	785	71	57.936	-3.349
Langkær Gymnasium og HF	stx, hf	687	83	51.737	-2.864
Lemvig Gymnasium	stx	307	46	26.872	2.056
Mariagerfjord Gymnasium & HF	stx, hf	544	72	42.002	-3.121
Maribo Gymnasium	stx	313	46	28.499	2.148
Marselisborg Gymnasium	stx	641	74	43.610	-3.030
Metropolitanskolen	stx	415	55	30.373	-3.829
Middelfart Gymnasium og HF-Kursus	stx, hf	451	59	37.564	1.275
Midtfyns Gymnasium	stx	433	53	35.215	-78
Midtsjællands Gymnasieskoler	stx, hf	394	51	34.083	1.684
Morsø Gymnasium	stx	314	51	29.799	1.992
Mulernes Legatskole	stx, hf	782	92	57.476	-2.127
Munkensdam Gymnasium	stx	556	60	39.656	5.044
Nakskov Gymnasium	stx, hf	330	52	31.249	1.963
Nordfyns Gymnasium	stx	489	60	39.183	1.959
Nyborg Gymnasium og HF	stx, hf	638	95	60.396	234
Nykøbing Katedralskole	stx, hf	735	91	54.968	204
Nærum Gymnasium	stx	892	99	62.509	1.623
Næstved Gymnasium og HF	stx	1.039	127	76.158	-2.549
Nørre Gymnasium	stx	735	106	52.113	-3.013
Nørresundby Gymnasium og HF	stx, hf	768	95	53.388	-6.739
Odder Gymnasium	stx	461	59	34.038	-3.407
Odense Katedralskole	stx, hf	705	84	55.285	2.123
Odsherred Gymnasium	stx	446	64	33.835	77
Ordrup Gymnasium	stx	548	68	38.616	865
Paderup Gymnasium	stx	454	57	36.600	969
Randers Statsskole	stx	650	81	49.146	3.523
Ribe Katedralskole	stx, hf	606	68	43.656	1.072
Ringkjøbing Gymnasium	stx	384	51	31.382	2.081
Risskov Gymnasium	stx	659	85	49.091	-3.373
Rosborg Gymnasium og HF	stx, hf	849	96	59.984	-2.413
Roskilde Gymnasium	stx, hf	810	98	64.546	2.651
Roskilde Katedralskole	stx	867	96	59.417	1.578
Rungsted Gymnasium	stx	521	67	41.859	12
Rysensteen Gymnasium	stx	562	59	37.314	1.750
Rødkilde Gymnasium	stx	564	73	43.565	131
Rødovre Gymnasium	stx	637	79	45.346	-220
Sct. Knuds Gymnasium	stx	782	90	54.806	-396
Silkeborg Gymnasium	stx	1.068	128	68.524	-1.527
Skanderborg Gymnasium	stx	527	74	40.181	-4.853
Skive Gymnasium og HF	stx, hf	663	85	50.639	7.419
Slagelse Gymnasium & HF-Kursus	stx, hf	940	112	68.192	-493
Solrød Gymnasium	stx, hf	509	68	40.839	373
Stenhus Gymnasium og HF	stx, hf	881	120	65.659	-3.382
Struer Statsgymnasium	stx, hf	763	110	67.257	9.839
Støvring Gymnasium	stx	459	57	34.854	-1.564
Svendborg Gymnasium	stx	958	111	70.481	3.463
Sønderborg Statsskole	stx, hf	738	74	50.737	-885

Thisted Gymnasium og HF-Kursus	stx, hf	575	69	48.805	6.651
Tornbjerg Gymnasium	stx	527	62	39.012	-1.704
Tønder Gymnasium og HF	stx, hf	533	60	38.841	-3.159
Tørring Gymnasium	stx	385	47	31.271	6.616
Tårnby Gymnasium	stx, hf	675	93	51.277	-1.511
Varde Gymnasium og HF	stx, hf	485	60	35.399	-3.598
Vejen Gymnasium og HF	stx, hf	431	52	31.137	-1.597
Vestfyns Gymnasium	stx	450	55	34.954	2.047
Vesthimmerlands Gymnasium og HF	stx, hf	418	56	35.044	845
Vestjysk Gymnasium og HF-Kursus	stx, hf	377	54	33.764	7.780
Viborg Gymnasium og HF	stx, hf	545	72	46.945	5.294
Viborg Katedralskole	stx	736	101	62.504	2.462
Viby Gymnasium og HF	stx, hf	618	76	45.347	-14
Virum Gymnasium	stx	810	83	53.926	-514
Vordingborg Gymnasium & HF	stx, hf	564	66	49.132	8.439
Øregård Gymnasium	stx	604	65	41.738	-1.315
Ørestad Gymnasium	stx	820	97	56.202	11.280
Østre Borgerdyd Gymnasium	stx	345	50	27.921	-2.598
Aabenraa Statsskole	stx, hf	671	81	48.772	-2.899
Aalborg Katedralskole	stx, hf	752	93	55.429	1.351
Aalborghus Gymnasium	stx, hf	710	83	50.225	-437
Århus Akademi	stx, hf	564	79	47.938	2.471
Aarhus Katedralskole	stx	689	84	47.836	-2.380
Århus Statsgymnasium	stx	707	76	46.361	-2.261

Erhvervsskoler

Institution	Aktivitetssteder	Udbud	Ars-elever	Ars-værk	Omsætning i hele 1000 kr.	Egenkapital i hele 1000 kr.
Agroskolen Hammerum	Herning	landbrugsuddannelser	218	24	28.814	23.816
AMU Hoverdal	Spjald	AMU	61	22	14.371	15.103
AMU Nordjylland	Aalborg	AMU, EUD teknisk og merkantil	732	196	135.211	71.779
AMU SYD	Kolding, Ribe	AMU	513	111	89.037	42.768
AMU-Fyn	Svendborg, Odense	AMU	626	126	94.112	52.253
AMU-Vest	Esbjerg, Bramming	AMU	404	52	72.202	44.333
Asmildkloster Landbrugsskole	Viborg	landbrugsuddannelser	121	26	17.985	21.254
Bornholms Erhvervsskole	Rønne	hhx, htx, EUD teknisk og merkantil	770	137	82.275	40.259
Business College Horsens	Horsens	hhx, EUD merkantil	904	105	61.917	29.177
Business College Syd	Sydals, Sønderborg	hhx, EUD merkantil	963	162	91.681	70.531
Bygholm Landbrugsskole	Horsens	landbrugsuddannelser	289	49	34.599	42.793
CELF	Nykøbing, Maribo, Nakskov	htx, hhx, EUD teknisk og merkantil	2.843	429	268.052	124.656
CPH WEST	Taastrup, Ishøj, Kbh Ø, Kbh NV, Ballerup	stx, hhx, htx, EUD teknisk og merkantil	2.839	375	242.961	85.758
Dalum Landbrugsskole	Korinth, Odense	landbrugsuddannelser	421	65	47.997	45.917

Den jydsk Haandværkerskole	Hadsten	EUD teknisk	785	107	85.607	49.535
Djurslands Erhvervsskoler	Grenaa	htx, hhx, EUD teknisk og merkantil	1.388	198	118.227	46.304
Erhvervsskolen Nordsjælland	Frederikssund, Helsingør, Hillerød	hhx, htx, EUD teknisk og merkantil	2.645	365	276.491	37.561
Erhvervsskolerne Aars	Aars	hhx, htx, EUD teknisk og merkantil	1.085	155	98.783	66.031
Esbjerg Handelsskole	Esbjerg	hhx, EUD merkantil	1.326	149	97.828	13.284
EUC Lillebælt	Fredericia	htx, EUD teknisk	835	151	90.169	33.594
EUC Nord	Hjørring, Frederikshavn	hhx, htx, EUD teknisk og merkantil	2.418	346	266.358	177.950
EUC Nordvest	Thisted, Nykøbing M., Thyborøn	hhx, htx, EUD teknisk og merkantil, landbrugsuddannelser	1.790	251	166.032	171.940
EUC Nordvestsjælland	Holbæk, Kalundborg	hhx, htx, hg, EUD teknisk og merkantil, AMU	1.965	346	183.828	75.425
EUC Ringsted	Ringsted	hhx, htx, EUD teknisk og merkantil	683	108	63.513	60.392
EUC Sjælland	Næstved, Haslev, Køge	htx, EUD teknisk, AMU	2.014	331	216.083	140.535
EUC Syd	Sønderborg, Aabenraa, Haderslev, Tønder	htx, EUD teknisk	2.601	431	294.103	252.329
EUC Vest	Esbjerg	htx, EUD teknisk	2.143	328	251.601	176.053
Frederikshavn Handelsskole	Frederikshavn	hhx, EUD merkantil	712	81	53.219	25.525
Grindsted Erhvervsskole	Grindsted	hhx, htx, EUD teknisk og merkantil	397	48	33.732	23.665
Grindsted Landbrugsskole	Grindsted	landbrugsuddannelser	111	25	19.338	14.868
Gråsten Landbrugsskole	Gråsten	landbrugsuddannelser	92	30	28.692	41.804
Haderslev Handelsskole	Haderslev	hhx, EUD merkantil	633	67	48.903	17.858
Handelsskolen København Nord	Lyngby, Frederikssund, Hillerød	hhx, EUD merkantil	3.451	349	227.790	129.660
Handelsskolen Minerva	Mariagerfjord, Randers	hhx, EUD merkantil	2.551	274	163.437	90.437
Handelsskolen Sjælland Syd	Næstved, Vordingborg	hhx, EUD merkantil	1.931	206	135.504	55.081
HANSENBERG	Kolding	htx, EUD teknisk	1.936	260	199.626	87.339
Herningsholm Erhvervsskole	Herning, Ikast	hhx, htx, EUD teknisk og merkantil	2.982	379	268.230	294.472
Holstebro Handelsskole	Holstebro	hhx, EUD merkantil	983	114	68.524	51.738
Holstebro Tekniske Skole	Holstebro	htx, EUD teknisk	1.493	282	177.560	130.990
Hotel- og Restaurantskolen	København	EUD teknisk	990	147	101.858	83.544
IBC International Business College	Kolding, Aabenraa, Fredericia	hhx, EUD merkantil, FVU, AVU, hf	3.468	380	249.650	278.534
Jordbrugets Uddannelsescenter Århus	Beder, Malling, Risskov	landbrugsuddannelser	926	164	100.544	143.734
Kalø Økologisk Landbrugsskole	Djursland	landbrugsuddannelser	73	14	12.109	3.380
Kjærgårds Landbrugsskole	Bramming	landbrugsuddannelser	92	21	15.979	12.547

Kold College	Odense	htx, EUD teknisk, landbrugsuddannelser	1.048	164	106.068	89.875
Københavns Tekniske Skole	Valby, Kbh Nv, Kbh Ø, Herlev, Frederiksberg C, Kastrup, Rødovre, Glostrup, Kbh S	htx, EUD teknisk	5.368	718	537.910	479.495
Køge Handelsskole	Køge	hhx, EUD merkantil	1.418	159	160.762	25.260
Lemvig Handelsskole	Lemvig	hhx, EUD merkantil	179	26	14.219	11.782
Mercantec	Bjerringbro, Skive, Ulfborg, Viborg	hhx, htx, EUD teknisk og merkantil	2.799	367	273.411	122.589
Niels Brocks Handelsgymnasium	Frederiksberg C, København K	hhx, EUD merkantil	5.378	465	346.676	54.325
Nordjyllands Landbrugsskole	Nibe	landbrugsuddannelser	192	33	30.514	28.177
Randers Tekniske Skole	Randers, Kolind	htx, EUD teknisk, AMU	1.416	282	165.488	116.784
Ribe Handelsskole	Ribe	hhx, EUD merkantil	490	48	32.056	25.302
Ringkøbing Handelsskole & Handelsgymnasium	Ringkøbing	hhx, EUD merkantil	309	38	21.162	22.065
Roskilde Handelsskole	Roskilde	hhx, EUD merkantil	2.756	213	155.803	57.868
Roskilde Tekniske Skole	Roskilde, Høng	htx, EUD teknisk	2.448	336	257.302	189.937
Selandia - CEU	Slagelse	hhx, htx, EUD teknisk og merkantil	2.549	409	280.010	153.174
Silkeborg Handelsskole	Silkeborg	hhx, EUD merkantil	1.166	124	79.280	31.598
Silkeborg Tekniske Skole	Silkeborg	htx, EUD teknisk	1.058	169	107.628	53.749
Skanderborg-Odder Center for uddannelse	Odder, Skanderborg	hhx, hf, EUD merkantil, AVU, FVU	764	107	69.122	16.150
Skive Handelsskole	Skive	hhx, EUD merkantil	680	79	48.236	37.990
Skive Tekniske Skole	Skive	htx, EUD teknisk	767	130	86.481	67.783
Slagteriskolen i Roskilde	Roskilde	EUD teknisk	1.080	197	195.741	116.012
Struer Statsgymnasium	Struer	stx, hf, hhx, EUD merkantil, IB	763	110	67.257	9.839
Svendborg Erhvervsskole	Svendborg	hhx, htx, EUD teknisk og merkantil	2.044	308	191.730	68.160
Syddansk Erhvervsskole Odense-Vejle	Odense, Vejle, Grindsted,	htx, EUD teknisk	5.531	835	573.116	420.836
TEC Teknisk Erhvervsskole Center	Gladsaxe, Hvidovre, Ballerup, Frederiksberg, Lyngby, Dragør, Søborg	htx, EUD teknisk	4.306	686	499.868	252.480
Tech College Aalborg	Aalborg, Hadsund, Nørre Sundby	htx, EUD teknisk, AVU	4.330	663	473.055	250.303
TietgenSkolen	Odense, Nyborg	hhx, EUD merkantil	3.642	406	246.187	131.647
Tønder Handelsskole	Tønder	hhx, EUD merkantil	562	49	32.921	12.568
Uddannelsescenter Ringkøbing-Skjern	Tarm, Skjern, Ringkøbing	htx, EUD teknisk, hf, AVU, FVU	721	113	82.852	33.213
Varde Handelsskole og Handelsgymnasium	Varde	hhx, EUD merkantil	462	46	29.907	15.354
Vejen Handelsskole	Vejen	hhx, EUD merkantil	304	42	26.491	20.684
Vejle Handelsskole og VUC	Vejle	hhx, EUD merkantil, AVU, FVU, hf	1.855	210	155.534	59.824

Vestfyns Handelsskole	Assens, Glamsbjerg	hhx, EUD merkantil	3.304		378.374	36.724
Vestjydsk Handelsskole & Hand- delsgymnasium	Skjern	hhx, EUD merkantil	228	28	16.056	19.033
VIA University College (tallene er for hele professionshøjskolen)	Nørre Nisum, Gedved, Horsens, Viborg, Thisted, Ranum	htx, hhx, hf, EUD teknisk og merkantil, PGA	14.990	1.830	1.250.536	405.852
Aalborg Handelsskole	Aalborg	hhx, EUD merkantil	3.112	321	209.420	63.594
Aarhus Tekniske Skole	Århus	htx, EUD teknisk	3.304	551	378.374	142.986
Århus Købmandsskole	Århus, Risskov, Viby J	hhx, EUD merkantil	4.284	478	305.847	121.465

Voksenuddannelsescentre

Institution	Aktivitetssteder	Udbud	Års- elever	Års- værk	Omsætning i hele 1000 kr.	Egenkapital i hele 1000 kr.
Herning hf og VUC	Herning	AVU, FVU, hf	476	76	44.073	348
Københavns VUC	København	AVU, FVU, hf	1.568	203	125.436	-244
Randers hf og VUC	Randers	AVU, FVU, hf	490	76	45.568	1.656
VoksenUddannelsescenter Frede- riksberg	Frederiksberg	AVU, FVU, hf	890	140	87.416	4.389
VUC Bornholm	Bornholm	AVU, FVU, hf	127	20	11.647	1.513
VUC Djursland	Hornslet, Ebeltoft	AVU, FVU, hf	182	31	19.641	-1.028
VUC FYN og FYNs hf-Kursus	Glamsbjerg, Svendborg, Ærø, Nyborg, Odense Søndersø, Ringe, Mid- delfart, Faaborg, Mun- kebo	AVU, FVU, hf	2.154	319	200.757	-16.015
VUC Holstebro-Lemvig-Struer	Holstebro, Lemvig, Struer	AVU, FVU, hf	342	56	32.956	1.550
VUC Horsens	Juelsminde, Tørring, Horsens	AVU, FVU, hf	348	48	32.090	854
VUC Hvidovre-Amager	Katrup, Hvidovre	AVU, FVU, hf	437	82	44.504	-11.897
VUC Kolding	Kolding	AVU, FVU, hf	363	49	32.033	-240
VUC Lyngby	Lyngby	AVU, FVU, hf	607	99	67.536	-1.899
VUC Nordjylland	Aalborg, Hjørring (Brønderslev, Hjørring), Himmerland (Hadsund, Hobro, Aars), Jammer- bugt (Brovst, Aabybro), Frederikshavn	AVU, FVU, hf	1.662	231	124.012	26.020
VUC Nordsjælland	Frederiksværk, Frede- rikssund, Helsingør, Hillerød	AVU, FVU, hf	821	100	70.249	10.996
VUC Skive-Viborg	Viborg, Skive	AVU, FVU, hf	324	65	39.407	1.695
VUC Storstrøm	Nykøbing F, Næstved, Vordingborg, Nakskov, Maribo, Fakse	AVU, FVU, hf	789	151	83.969	-4.057
VUC Sønderjylland	Tønder, Haderslev, Sønderborg, Aabenraa, Gram	AVU, FVU, hf	992	184	118.700	41.784
VUC Thy-Mors	Thisted, Nykøbing M., Sydthy	AVU, FVU, hf	312	49	34.041	5.779

VUC Vest	Esbjerg, Vejen, Varde, Grindsted, Ribe	AVU, FVU, hf	645	93	57.200	-5.899
VUC Vestegnen	Rødovre, Albertslund	AVU, FVU, hf	488	69	49.142	12.159
VUC Vestsjælland Nord	Holbæk, Kalundborg, Nykøbing Sjælland	AVU, FVU, hf	289	48	28.151	-4.923
VUC Vestsjælland Syd	Slagelse, Korsør, Ringsted	AVU, FVU, hf	567	70	53.123	7.010
VUC Århus	Århus, Samsø	AVU, FVU, hf	1.150	156	103.887	1.807
VUC Roskilde	Roskilde, Køge, Greve	AVU, FVU, hf	648	83	63.402	950
TH Langs HF og VUC	Silkeborg	AVU, FVU, hf	353	53	31.002	127

Social- og sundhedsskoler

Institution	Aktivitetssteder	Års- elever	Års- værk	Omsætning i hele 1000 kr.	Egenkapital i hele 1000 kr.
Bornholms Sundheds- og Sygeplejeskole	Rønne	129	24	13.651	-55
Diakonissestiftelsens Social- og Sundhedsskole	Frederiksberg	-	-	-	-
Humanica	Hillerød	427	58	41.666	4.388
Randers Social- og Sundhedsskole	Randers, Grenaa	428	65	38.998	4.659
Social & Sundhedsskolen, Herning	Herning	524	70	47.875	24.896
Social- og Sundhedsskolen Esbjerg	Esbjerg	377	64	44.534	8.821
Social- og Sundhedsskolen Fyn	Odense, Middelfart, Svendborg	748	120	77.450	10.297
Social- og Sundhedsskolen i Silkeborg	Silkeborg, Skanderborg	293	41	29.447	5.466
Social- og Sundhedsskolen Skive-Thisted-Viborg	Skive, Thisted	397	55	38.548	17.026
Social- og Sundhedsskolen Syd	Aabenraa	474	62	40.563	8.624
Social- og Sundhedsskolen Vestsjælland	Dianalund, Holbæk, Ringsted, Slagelse	533	89	44.890	-326
Social- og Sundhedsskolen, Fredericia-Horsens	Fredericia, Horsens, Vejle	496	91	52.789	-6.309
Social- og Sundhedsskolen, København	København	555	100	51.107	4.953
SOSU C Social- og Sundhedsuddannelses Centret	Brøndby, Søborg, Herlev	858	136	82.530	5.653
SOSU Nord	Vodskov, Hjørring, Svenstrup, Frederikshavn, Hadsund	781	131	74.449	-5.427
SOSU Nykøbing F.	Nykøbing F	282	55	30.189	1.252
SOSU Næstved	Næstved, Vordingborg	307	55	33.391	-2.490
SOSU-uddannelser Greve	Greve	340	51	32.298	5.460
Århus Social- og Sundhedsskole	Århus	600	96	63.111	301

Kilde: Regnskabsportal.uvm.dk

Bilag 3. Tilgang, bestand og frafald på ungdomsuddannelserne

Tilgang, bestand og frafald på hf

Tilgang	2004	2005	2006	2007	2008	Total
Avedøre Gymnasium					60	60
Birkerød Gymnasium - HF - IB & Kostskole	44	49	46	54	54	247
Bornholms Gymnasium	23		25	44	57	149
Brønderslev Gymnasium og HF	56	25	27	30	32	170
Egedal Gymnasium & HF	82	47	54	59	83	325
Esbjerg Gymnasium og HF Kursus	77	69	50	30	29	255
Espergærde Gymnasium og HF	103	87	75	56	60	381
Falkonergårdens Gymnasium og HF-Kursus	62	56	62	95	96	371
Fredericia Gymnasium	60	71	57	39	46	273
Frederiksberg Gymnasium	50	57	54			165
Frederiksberg HF-Kursus	286	289	283	261	207	1.326
Frederiksborg Gymnasium og HF	82	82	86	85	83	418
Frederikshavn Gymnasium og HF-Kursus	63	65	73	61	70	332
Frederiksværk Gymnasium og HF	68	54	59	57	59	297
Gentofte HF	156	143	171	153	157	780
Gentofte Studenterkursus	24	10				34
Grenaa Gymnasium	32	41	64	49	52	238
Greve Gymnasium	58	57	53	61	53	282
Grindsted Gymnasium og HF-Kursus	23	27	25	23	30	128
Haderslev Katedralskole	53	52	22	58	58	243
Herlev Gymnasium og HF	78	117	113	84	90	482
Herning HF og VUC	190	179	132	129	145	775
HF-Centret Efterslægten	188	195	194	180	191	948
Himmelev Gymnasium	56	74	45	58	57	290
Hjørring Gymnasium og HF-Kursus	61	50	52	6	100	269
Holstebro Gymnasium og HF	66	91	84	89	60	390
Horsens Statsskole - Gymnasium og HF-Kursus	57	62	48	56	45	268
IBC International Business College			18	23	31	75
Ikast-Brande Gymnasium	43	44	39	33	58	217
Kalundborg Gymnasium og HF	55	52	44	54	53	258
Kolding Gymnasium, HF-Kursus og IB School	84	76	66	80	57	363
Kongsholm Gymnasium & HF	184	141	129	117	118	689
Københavns åbne Gymnasium	107	104	110	92	90	503
Køge Gymnasium	61	33	52	25	56	227
Langkær Gymnasium og HF	86	73	77	57	63	356
Mariagerfjord Gymnasium	43	43	33	43	40	202
Middelfart Gymnasium og HF-Kursus	22	24	27	29	26	128
Midtsjællands Gymnasieskoler	25	24	18	19	26	112
Mulernes Legatskole	80	54	54	55	82	325
Nakskov Gymnasium og HF	44	45	42	47	27	205
Nyborg Gymnasium	53	50	27	50	53	233
Nykøbing Katedralskole	113	77	86	56	53	385

Næstved Gymnasium og HF	101	71	60	67	57	356
Nørresundby Gymnasium og HF	58	78	81	79	62	358
Odense Katedralskole	61	79	82	85	86	393
Professionshøjskolen VIA University College	178	164	190	152	114	798
Randers HF og VUC	134	137	85	143	151	650
Ribe Katedralskole		57	22		59	144
Rosborg Gymnasium & HF	114	87	78	82	60	421
Roskilde Gymnasium	87	78	58	59	61	343
Sct. Knuds Gymnasium						
Skive Gymnasium og HF	47	42	55	55	44	243
Slagelse Gymnasium	75	50	77	74	85	361
Solrød Gymnasium	22	28	27	26	27	130
Stenhus Gymnasium og HF	84	54	69	85	60	352
Struer Statsgymnasium	37	28	52	27	29	173
Svendborg Gymnasium og HF	77	67	59	57	48	308
Sønderborg Statsskole	88	48	56	58	58	308
Th. Langs HF og VUC	161	138	28	176	142	645
Thisted Gymnasium og HF-Kursus	40	29	27	29	29	154
Tønder Gymnasium	48	43	43	41	30	205
Tårnby Gymnasium	78	84	86	83	84	415
Varde Gymnasium	41	24	27	22	31	145
Vejen Gymnasium og HF	28	25	25	24	26	128
Vesthimmerlands Gymnasium og HF	54	49	35	46	51	235
Vestjysk Gymnasium Tarm	46	39	29	24	31	169
Viborg Gymnasium og HF	85	77	74	59	73	368
Viby Gymnasium og HF	132	136	130	113	90	601
Vordingborg Gymnasium & HF	51	56	47	51	38	243
VUC Bornholm				11		11
VUC FYN og FYNs HF-Kursus	165	138	164	213	281	961
VUC Kolding					41	43
VUC Lyngby					51	52
VUC Nordjylland			38	41	82	163
VUC Nordsjælland					52	56
VUC Roskilde			30	50	51	136
VUC Storstrøm			31	61	93	189
VUC Sønderjylland		6	78	93	105	282
VUC Thy-Mors			12	19	25	58
VUC Vejle				5	28	35
VUC Vest		61	35	99	58	253
VUC Vestegnen					26	27
VUC Vestsjælland Nord		21	22	17	54	117
VUC Vestsjælland Syd		5	36	56	49	146
Aabenraa Statsskole	28	46	48	60	46	228
Aalborg Katedralskole	80	55	83	93	74	385
Aalborghus Gymnasium	62	52	45	26	51	236
Århus Akademi	233	223	260	239	238	1.193
Total	5.812	5.407	5.419	5.574	5.931	28.143
Bestand						
	2004	2005	2006	2007	2008	Total

Avedøre Gymnasium					60	60
Birkerød Gymnasium - HF - IB & Kostskole	80	88	80	85	102	435
Bornholms Gymnasium	52	24	25	69	100	270
Brønderslev Gymnasium og HF	94	68	50	52	56	320
Egedal Gymnasium & HF	124	121	94	105	130	574
Esbjerg Gymnasium og HF Kursus	137	138	106	73	56	510
Espergærde Gymnasium og HF	191	162	143	115	112	723
Falkonergårdens Gymnasium og HF-Kursus	107	112	98	133	172	622
Fredericia Gymnasium	113	122	108	86	72	501
Frederiksberg Gymnasium	90	98	96	49		333
Frederiksberg HF-Kursus	446	449	460	459	407	2.221
Frederiksborg Gymnasium og HF	144	151	158	147	158	758
Frederikshavn Gymnasium og HF-Kursus	157	137	130	135	136	695
Frederiksværk Gymnasium og HF	125	100	113	107	106	551
Gentofte HF	279	259	282	272	285	1.377
Gentofte Studenterkursus	79	44				123
Grenaa Gymnasium	73	71	96	97	89	426
Greve Gymnasium	107	107	96	101	105	516
Grindsted Gymnasium og HF-Kursus	48	51	53	46	47	245
Haderslev Katedralskole	100	99	62	81	104	446
Herlev Gymnasium og HF	164	187	200	164	150	865
Herning HF og VUC	375	327	258	240	268	1.468
HF-Centret Efterslægten	360	364	310	295	315	1.644
Himmelev Gymnasium	107	125	112	97	105	546
Hjørring Gymnasium og HF-Kursus	106	99	93	48	105	451
Holstebro Gymnasium og HF	121	138	152	155	134	700
Horsens Statsskole - Gymnasium og HF-Kursus	114	113	101	91	89	508
IBC International Business College			20	42	53	118
Ikast-Brande Gymnasium	81	73	84	71	84	393
Kalundborg Gymnasium og HF	90	96	85	89	98	458
Kolding Gymnasium, HF-Kursus og IB School	151	142	124	134	115	666
Kongsholm Gymnasium & HF	338	284	251	217	198	1.288
Københavns åbne Gymnasium	184	180	186	159	151	860
Køge Gymnasium	101	80	83	63	80	407
Langkær Gymnasium og HF	145	143	147	116	116	667
Mariagerfjord Gymnasium	86	83	72	69	78	388
Middelfart Gymnasium og HF-Kursus	26	45	48	51	50	220
Midtsjællands Gymnasieskoler	45	47	36	35	37	200
Mulernes Legatskole	151	120	97	97	127	592
Nakskov Gymnasium og HF	68	78	75	84	74	379
Nyborg Gymnasium	79	98	66	81	95	419
Nykøbing Katedralskole	205	174	157	124	102	762
Næstved Gymnasium og HF	151	102	118	105	118	594
Nørresundby Gymnasium og HF	107	126	136	149	130	648
Odense Katedralskole	124	130	141	157	150	702
Professionshøjskolen VIA University College	256	312	350	255	239	1.412
Randers HF og VUC	263	251	181	233	263	1.191
Ribe Katedralskole			115		66	188
Rosborg Gymnasium & HF	210	177	154	154	130	825
Roskilde Gymnasium	141	144	117	97	111	610
Sct. Knuds Gymnasium	38	18				56

Skive Gymnasium og HF	82	78	91	97	92	440
Slagelse Gymnasium	161	108	120	126	141	656
Solrød Gymnasium	58	45	50	45	51	249
Stenhus Gymnasium og HF	147	125	118	140	129	659
Struer Statsgymnasium	90	64	74	68	55	351
Svendborg Gymnasium og HF	137	130	118	104	90	579
Sønderborg Statsskole	135	116	94	104	105	554
Th. Langs HF og VUC	308	286	131	181	239	1.145
Thisted Gymnasium og HF-Kursus	78	53	55	57	54	297
Tønder Gymnasium	94	94	79	79	67	413
Tårnby Gymnasium	136	148	149	150	146	729
Varde Gymnasium	76	62	53	40	53	284
Vejen Gymnasium og HF	63	52	51	43	50	259
Vesthimmerlands Gymnasium og HF	107	96	75	78	91	447
Vestjysk Gymnasium Tarm	78	80	56	50	50	314
Viborg Gymnasium og HF	130	145	125	123	121	644
Viby Gymnasium og HF	256	237	234	207	173	1.107
Vordingborg Gymnasium & HF	96	95	97	91	76	455
VUC Bornholm				12		16
VUC FYN og FYNs HF-Kursus	289	269	257	344	435	1.594
VUC Kolding					43	45
VUC Lyngby					52	53
VUC Nordjylland			39	79	116	235
VUC Nordsjælland					56	60
VUC Roskilde			32	85	88	206
VUC Storstrøm			34	96	135	268
VUC Sønderjylland		5	84	175	173	437
VUC Thy-Mors			14	33	41	89
VUC Vejle				6	34	41
VUC Vest		56	78	139	124	397
VUC Vestegnen					27	28
VUC Vestsjælland Nord		24	40	38	77	182
VUC Vestsjælland Syd			36	95	98	232
Aabenraa Statsskole	70	70	93	96	97	426
Aalborg Katedralskole	155	126	129	165	152	727
Aalborghus Gymnasium	68	105	91	68	75	407
Århus Akademi	458	422	436	427	448	2.191
Total	10.620	10.119	9.655	9.823	10.417	50.634
Frafald						
	2004	2005	2006	2007	2008	Total
Avedøre Gymnasium						
Birkerød Gymnasium - HF - IB & Kostskole	20	8	16	17	8	69
Bornholms Gymnasium						8
Brønderslev Gymnasium og HF	8	15	5	9	6	43
Egedal Gymnasium & HF	16	17	14	10	15	72
Esbjerg Gymnasium og HF Kursus	27	19	21	13	7	87
Espergærde Gymnasium og HF	44	41	21	19	8	133
Falkonergårdens Gymnasium og HF-Kursus	30	22	16	27	22	117
Fredericia Gymnasium	24	12	22	14	17	89

Frederiksberg Gymnasium	25	22	18	13		81
Frederiksberg HF-Kursus	123	159	139	116	109	646
Frederiksborg Gymnasium og HF	28	26	21	28	15	118
Frederikshavn Gymnasium og HF-Kursus	22	21	16	15	22	96
Frederiksværk Gymnasium og HF	22	23	9	17	12	83
Gentofte HF	53	70	51	54	42	270
Gentofte Studenterkursus	26	8				34
Grenaa Gymnasium	11	7	13	9	9	49
Greve Gymnasium	26	11	18	16	19	90
Grindsted Gymnasium og HF-Kursus	10	5			6	29
Haderslev Katedralskole	8	9	14		11	46
Herlev Gymnasium og HF	35	22	32	44	27	160
Herning HF og VUC	32	104	56	15	22	229
HF-Centret Efterslægten	85	101	64	84	57	391
Himmelev Gymnasium	18	14	22	13	12	79
Hjørring Gymnasium og HF-Kursus	8	18	13	13	5	57
Holstebro Gymnasium og HF	14	27	21	25	22	109
Horsens Statsskole - Gymnasium og HF-Kursus		18	14	16	18	68
IBC International Business College					7	8
Ikast-Brande Gymnasium	17	19	5	5	8	54
Kalundborg Gymnasium og HF	13	20	22	14	10	79
Kolding Gymnasium, HF-Kursus og IB School	21	26	18	17	24	106
Kongsholm Gymnasium & HF	84	89	45	55	43	316
Københavns åbne Gymnasium	62	52	35	50	44	243
Køge Gymnasium	13	23	14	14		66
Langkær Gymnasium og HF	27	30	10	22	10	99
Mariagerfjord Gymnasium	11	11	8	6		40
Middelfart Gymnasium og HF-Kursus	42	7		9		65
Midtsjællands Gymnasieskoler		11	8	6	7	34
Mulernes Legatskole	19	34	12	11	12	88
Nakskov Gymnasium og HF	11	13	15	11	8	58
Nyborg Gymnasium	5	11	16		11	44
Nykøbing Katedralskole	31	34	16	23	14	118
Næstved Gymnasium og HF	98	98	25	21	11	253
Nørresundby Gymnasium og HF	12	14	24	14	20	84
Odense Katedralskole	16	17	22	14	23	92
Professionshøjskolen VIA University College	34	38	50	70	35	227
Randers HF og VUC	28	38	42		31	139
Ribe Katedralskole				19		21
Rosborg Gymnasium & HF	27	40	20	14	20	121
Roskilde Gymnasium	33	30	23	20	12	118
Sct. Knuds Gymnasium	10	5				15
Skive Gymnasium og HF	30	17	14	16	14	91
Slagelse Gymnasium	19	34	14	26	20	113
Solrød Gymnasium	8	10	6	12	5	41
Stenhus Gymnasium og HF	23	27	17	29	15	111
Struer Statsgymnasium	14	13	10	13	5	55
Svendborg Gymnasium og HF	22	27	18	16	17	100
Sønderborg Statsskole	19	23	14	16	18	90
Th. Langs HF og VUC	34	23	35	20	9	121
Thisted Gymnasium og HF-Kursus	15	16	5	5	5	46

Tønder Gymnasium	18	6	9	8	7	48
Tårnby Gymnasium	29	31	25	24	31	140
Varde Gymnasium	9	12		11		33
Vejen Gymnasium og HF		5		7	5	22
Vesthimmerlands Gymnasium og HF		14	8	6	6	38
Vestjysk Gymnasium Tarm	5	7	10		6	32
Viborg Gymnasium og HF	13	23	30	21	15	102
Viby Gymnasium og HF	39	63	39	46	33	220
Vordingborg Gymnasium & HF	14	14	11	12	13	64
VUC Bornholm					7	7
VUC FYN og FYNs HF-Kursus	54	57	48	50	78	287
VUC Kolding						
VUC Lyngby						
VUC Nordjylland					13	15
VUC Nordsjælland						
VUC Roskilde					25	25
VUC Storstrøm					20	20
VUC Sønderjylland					29	30
VUC Thy-Mors						
VUC Vejle						
VUC Vest			11	14	35	61
VUC Vestegnen						
VUC Vestsjælland Nord			6	5		13
VUC Vestsjælland Syd					13	13
Aabenraa Statsskole	14	6	6	16	14	56
Aalborg Katedralskole	18	16	12	9	16	71
Aalborghus Gymnasium	48	8	16	12	5	89
Århus Akademi	56	90	84	100	53	383
Total	1.958	2.095	1.599	1.564	1.428	8.644

Kilde: UNIC

Tilgang, bestand og frafald på stx						
Tilgang	2004	2005	2006	2007	2008	Total
Allerød Gymnasium	168	193	196	167	204	928
Allsundgymnasiet Sønderborg	138	132	157	175	170	772
Aurehøj gymnasium	187	203	189	209	213	1.001
Avedøre Gymnasium	129	136	118	131	157	671
Birkerød Gymnasium - HF - IB & Kostskole	144	234	228	189	205	1.000
Bjerringbro Gymnasium	99	86	112	95	98	490
Bornholms Gymnasium	203	217	203	199	204	1.026
Borupgaard Gymnasium	273	240	293	286	322	1.414
Brønderslev Gymnasium og HF	124	109	153	142	146	674
Christianshavns Gymnasium	247	229	225	221	222	1.144
CPH WEST	117	93	79	75	9	373
Dronninglund Gymnasium	135	127	131	169	171	733
Egedal Gymnasium & HF	116	139	173	188	183	799
Egå Gymnasium	5	135	238	252	250	880
Esbjerg Gymnasium og HF Kursus	190	172	240	266	272	1.140

Esbjerg Statsskole	215	193	230	174	234	1.046
Espergærde Gymnasium og HF	231	282	311	327	318	1.469
Falkonergårdens Gymnasium og HF-Kursus	233	223	237	217	240	1.150
Favrskov Gymnasium	156	157	190	214	211	928
Fjerritslev Gymnasium	100	89	116	111	103	519
Fredericia Gymnasium	162	196	207	222	227	1.014
Frederiksberg Gymnasium	193	172	191	255	233	1.044
Frederiksborg Gymnasium og HF	278	279	288	287	326	1.458
Frederikshavn Gymnasium og HF-Kursus	184	205	221	206	249	1.065
Frederikssund Gymnasium	83	111	142	90	114	540
Frederiksværk Gymnasium og HF	109	133	137	115	131	625
Faaborg Gymnasium	74	87	103	84	83	431
Gl. Hellerup Gymnasium	229	247	244	255	272	1.247
Gladsaxe Gymnasium	268	261	292	302	323	1.446
Grenaa Gymnasium	165	166	157	148	131	767
Greve Gymnasium	211	216	239	284	260	1.210
Gribskov Gymnasium	126	158	197	194	203	878
Grindsted Gymnasium og HF-Kursus	118	110	126	144	113	611
Haderslev Katedralskole	214	218	248	297	240	1.217
Hasseris Gymnasium	140	156	187	239	225	947
Helsingør Gymnasium	165	148	158	165	170	806
Herlev Gymnasium og HF	177	191	193	170	162	893
Herning Gymnasium	264	281	296	351	338	1.530
Himmelev Gymnasium	192	180	242	224	224	1.062
Hjørring Gymnasium og HF-Kursus	213	236	279	104	413	1.245
Holstebro Gymnasium og HF	217	216	219	212	265	1.129
Horsens Gymnasium	138	161	176	137	154	766
Horsens Statsskole - Gymnasium og HF-Kursus	166	155	164	186	168	839
Høje-Taastrup Gymnasium	148	183	184	193	156	864
Ikast-Brande Gymnasium	121	131	124	136	136	648
Kalundborg Gymnasium og HF	174	162	174	177	169	856
Kolding Gymnasium, HF-Kursus og IB School	173	185	181	137	165	841
Kongsholm Gymnasium & HF	125	150	151	120	164	710
Københavns åbne Gymnasium	149	145	137	149	143	723
Køge Gymnasium	181	211	288	265	222	1.167
Langkær Gymnasium og HF	207	189	207	182	222	1.007
Lemvig Gymnasium	73	104	111	99	141	528
Mariagerfjord Gymnasium	167	163	196	149	171	846
Maribo Gymnasium	93	104	121	94	141	553
Marselisborg Gymnasium	229	191	233	218	239	1.110
Metropolitanskolen	173	167	156	149	190	835
Middelfart Gymnasium og HF-Kursus	123	146	143	120	155	687
Midtfyns Gymnasium	118	148	135	170	185	756
Midtsjællands Gymnasieskoler	74	125	124	130	119	572
Morsø Gymnasium	96	98	128	125	90	537
Mulernes Legatskole	251	234	256	255	250	1.246
Munkensdam Gymnasium	200	185	215	199	209	1.008
Nakskov Gymnasium og HF	78	92	87	83	97	437
Nordfyns Gymnasium	156	149	180	196	184	865
Nyborg Gymnasium	115	145	161	157	200	778
Nykøbing Katedralskole	178	187	258	214	225	1.062

Nærum Gymnasium	290	291	275	346	348	1.550
Næstved Gymnasium og HF	259	324	336	314	350	1.583
Nørre Gymnasium	229	241	251	236	232	1.189
Nørresundby Gymnasium og HF	183	224	218	220	213	1.058
Odder Gymnasium	154	145	149	165	177	790
Odense Katedralskole	197	192	197	195	192	973
Odsherreds Gymnasium	121	161	154	158	167	761
Ordrup Gymnasium	162	159	186	200	218	925
Paderup Gymnasium	141	131	192	146	182	792
Randers Statsskole	158	193	250	230	248	1.079
Ribe Katedralskole	156	171	194	212	136	869
Ringkjøbing Gymnasium	100	99	110	140	140	589
Risskov gymnasium	231	234	240	242	225	1.172
Rosborg Gymnasium & HF	216	226	245	265	278	1.230
Roskilde Gymnasium	221	228	284	241	261	1.235
Roskilde Katedralskole	281	336	281	283	362	1.543
Rungsted Gymnasium	163	183	171	185	178	880
Rysensteen Gymnasium	177	195	208	196	207	983
Rødkilde Gymnasium	152	192	190	195	271	1.000
Rødovre Gymnasium	197	228	233	223	230	1.111
Sct. Knuds Gymnasium	231	253	300	268	265	1.317
Silkeborg Gymnasium	311	321	406	378	403	1.819
Skanderborg Gymnasium	188	173	178	204	192	935
Skive Gymnasium og HF	157	157	204	209	240	967
Slagelse Gymnasium	250	294	295	291	303	1.433
Solrød Gymnasium	140	133	138	166	248	825
Sorø Akademis Skole	158	178	170	166	187	859
Stenhus Gymnasium og HF	228	245	314	246	284	1.317
Struer Statsgymnasium	132	139	144	125	128	668
Støvring Gymnasium	132	170	149	165	159	775
Svendborg Gymnasium og HF	278	244	315	345	353	1.535
Sønderborg Statsskole	181	236	214	250	237	1.118
Thisted Gymnasium og HF-Kursus	143	145	194	214	159	855
Tørnbjerg Gymnasium	167	190	187	194	195	933
Tønder Gymnasium	141	151	145	185	195	817
Tørring Gymnasium	139	142	132	131	150	694
Tårnby Gymnasium	200	197	172	208	228	1.005
Varde Gymnasium	151	126	141	165	187	770
Vejen Gymnasium og HF	113	92	150	133	167	655
Vestfyns Gymnasium	122	152	158	160	175	767
Vesthimmerlands Gymnasium og HF	90	88	133	108	145	564
Vestjysk Gymnasium Tarm	83	91	82	123	119	498
Viborg Gymnasium og HF	134	168	173	135	169	779
Viborg Katedralskole	244	229	269	275	227	1.244
Viby Gymnasium og HF	126	128	134	165	187	740
Virum Gymnasium	229	265	283	279	270	1.326
Vordingborg Gymnasium & HF	163	173	173	187	155	851
Øregård Gymnasium	191	177	207	202	219	996
Ørestad Gymnasium	9	164	292	335	361	1.161
Østre Borgerdyd Gymnasium	115	142	119	123	141	640
Aabenraa Statsskole	182	160	210	221	210	983

Aalborg Katedralskole	162	210	214	221	216	1.023
Aalborghus Gymnasium	213	227	201	232	259	1.132
Aarhus Katedralskole	222	225	253	256	256	1.212
Århus Statsgymnasium	263	217	259	249	256	1.244
Total	21.629	23.025	25.160	25.215	26.528	121.557
Bestand						
	2004	2005	2006	2007	2008	Total
Allerød Gymnasium	456	479	528	512	524	2.499
Allsundgymnasiet Sønderborg	380	387	387	428	448	2.030
Aurehøj Gymnasium	510	539	548	572	590	2.759
Avedøre Gymnasium	383	382	340	336	360	1.801
Birkerød Gymnasium - HF - IB & Kostskole	385	506	523	562	571	2.547
Bjerringbro Gymnasium	248	256	280	273	284	1.341
Bornholms Gymnasium	534	582	566	562	556	2.800
Borupgaard Gymnasium	642	673	727	746	824	3.612
Brønderslev Gymnasium og HF	331	315	351	380	411	1.788
Christianshavns Gymnasium	567	603	633	606	616	3.025
CPH WEST	255	253	231	220	151	1.110
Dronninglund Gymnasium	351	373	387	416	455	1.982
Egedal Gymnasium & HF	374	367	389	457	506	2.093
Egå Gymnasium		136	363	570	681	1.750
Esbjerg Gymnasium og HF Kursus	441	501	567	633	723	2.865
Esbjerg Statskole	520	549	603	563	590	2.825
Espergærde Gymnasium og HF	618	693	680	875	921	3.787
Falkonergårdens Gymnasium og HF-Kursus	640	673	607	607	700	3.227
Favrskov Gymnasium	461	457	481	536	578	2.513
Fjerritslev Gymnasium	218	239	294	302	312	1.365
Fredericia Gymnasium	448	474	519	575	606	2.622
Frederiksberg Gymnasium	496	509	516	564	635	2.720
Frederiksborg Gymnasium og HF	760	769	811	801	838	3.979
Frederikshavn Gymnasium og HF-Kursus	520	557	568	581	625	2.851
Frederikssund Gymnasium	278	304	311	295	309	1.497
Frederiksværk Gymnasium og HF	314	314	350	353	353	1.684
Faaborg Gymnasium	244	249	243	252	245	1.233
Gl. Hellerup Gymnasium	600	643	694	715	728	3.380
Gladsaxe Gymnasium	727	719	749	783	854	3.832
Grenaa Gymnasium	360	405	393	386	389	1.933
Greve Gymnasium	593	605	628	704	730	3.260
Gribskov Gymnasium	349	384	439	503	539	2.214
Grindsted Gymnasium og HF-Kursus	342	347	340	354	354	1.737
Haderslev Katedralskole	617	631	633	691	702	3.274
Hasseris Gymnasium	396	428	463	554	612	2.453
Helsingør Gymnasium	411	417	445	426	450	2.149
Herlev Gymnasium og HF	527	534	529	476	467	2.533
Herning Gymnasium	695	746	803	876	913	4.033
Himmelev Gymnasium	526	509	583	591	624	2.833
Hjørring Gymnasium og HF-Kursus	633	602	701	566	756	3.258
Holstebro Gymnasium og HF	604	602	631	595	645	3.077
Horsens Gymnasium	402	408	426	431	440	2.107
Horsens Statskole - Gymnasium og HF-Kursus	428	410	434	464	457	2.193

Høje-Taastrup Gymnasium	400	455	453	488	482	2.278
Ikast-Brande Gymnasium	384	357	365	368	368	1.842
Kalundborg Gymnasium og HF	508	495	476	465	473	2.417
Kolding Gymnasium, HF-Kursus og IB School	397	445	466	417	431	2.156
Kongsholm Gymnasium & HF	337	391	401	377	401	1.907
Københavns åbne Gymnasium	342	375	375	370	394	1.856
Køge Gymnasium	512	523	612	676	685	3.008
Langkær Gymnasium og HF	464	503	550	517	558	2.592
Lemvig Gymnasium	212	244	276	295	324	1.351
Mariagerfjord Gymnasium	428	437	495	463	470	2.293
Maribo Gymnasium	261	279	298	292	337	1.467
Marselisborg Gymnasium	597	575	638	634	644	3.088
Metropolitanskolen	412	424	424	408	435	2.103
Middelfart Gymnasium og HF-Kursus	347	399	386	377	397	1.906
Midtfnys Gymnasium	342	371	383	423	457	1.976
Midtsjællands Gymnasieskoler	229	274	301	351	343	1.498
Morsø Gymnasium	293	303	303	321	304	1.524
Mulernes Legatskole	610	637	681	663	681	3.272
Munkensdam Gymnasium	484	536	548	534	573	2.675
Nakskov Gymnasium og HF	254	267	251	240	253	1.265
Nordfyns Gymnasium	450	440	457	485	513	2.345
Nyborg Gymnasium	358	370	408	423	477	2.036
Nykøbing Katedralskole	470	454	560	585	621	2.690
Nærum Gymnasium	482	765	802	859	918	3.826
Næstved Gymnasium og HF	728	780	853	878	921	4.160
Nørre Gymnasium	576	611	615	624	640	3.066
Nørresundby Gymnasium og HF	484	546	576	622	628	2.856
Odder Gymnasium	339	396	427	427	454	2.043
Odense Katedralskole	459	515	551	540	538	2.603
Odsherreds Gymnasium	352	386	399	429	444	2.010
Ordrup Gymnasium	478	469	489	499	567	2.502
Paderup Gymnasium	418	391	438	432	471	2.150
Randers Statsskole	473	493	568	628	673	2.835
Ribe Katedralskole	426	430	474	532	480	2.342
Ringkjøbing Gymnasium	294	290	297	332	367	1.580
Risskov gymnasium	675	664	643	659	664	3.305
Rosborg Gymnasium & HF	594	618	640	696	730	3.278
Roskilde Gymnasium	584	621	684	683	732	3.304
Roskilde Katedralskole	686	804	830	829	893	4.042
Rungsted Gymnasium	435	483	499	523	510	2.450
Rysensteen Gymnasium	490	504	526	555	572	2.647
Rødkilde Gymnasium	485	515	502	529	614	2.645
Rødovre Gymnasium	528	551	603	632	632	2.946
Sct. Knuds Gymnasium	705	717	756	789	789	3.756
Silkeborg Gymnasium	789	850	960	987	1.110	4.696
Skanderborg Gymnasium	419	462	507	519	539	2.446
Skive Gymnasium og HF	428	420	481	540	606	2.475
Slagelse Gymnasium	693	729	749	763	793	3.727
Solrød Gymnasium	339	350	379	406	519	1.993
Sorø Akademis Skole	470	488	489	484	498	2.429

Stenhus Gymnasium og HF	601	608	731	703	745	3.388
Struer Statsgymnasium	388	362	354	364	369	1.837
Støvring Gymnasium	351	407	432	463	451	2.104
Svendborg Gymnasium og HF	713	723	784	828	932	3.980
Sønderborg Statsskole	475	572	583	640	637	2.907
Thisted Gymnasium og HF-Kursus	428	408	455	520	522	2.333
Tornbjerg Gymnasium	482	481	501	520	529	2.513
Tønder Gymnasium	413	442	404	451	484	2.194
Tørring Gymnasium	382	381	390	379	383	1.915
Tårnby Gymnasium	560	549	537	527	543	2.716
Varde Gymnasium	416	393	394	413	468	2.084
Vejen Gymnasium og HF	276	273	341	358	418	1.666
Vestfyns Gymnasium	354	376	405	434	461	2.030
Vesthimmerlands Gymnasium og HF	290	285	300	306	360	1.541
Vestjysk Gymnasium Tarm	233	233	254	283	306	1.309
Viborg Gymnasium og HF	393	398	436	431	436	2.094
Viborg Katedralskole	653	675	712	745	724	3.509
Viby Gymnasium og HF	362	365	373	391	445	1.936
Virum Gymnasium	668	706	757	809	817	3.757
Vordingborg Gymnasium & HF	434	479	459	471	463	2.306
Øregård Gymnasium	473	510	557	556	593	2.689
Ørestad Gymnasium		171	428	735	906	2.240
Østre Borgerdyd Gymnasium	325	333	346	346	349	1.699
Aabenraa Statsskole	510	493	524	555	591	2.673
Aalborg Katedralskole	515	533	543	584	591	2.766
Aalborghus Gymnasium	540	585	596	616	647	2.984
Aarhus Katedralskole	627	633	655	674	724	3.313
Århus Statsgymnasium	649	645	692	673	698	3.357
Total	58.154	61.137	64.746	67.411	71.137	322.585
Frafald						
	2004	2005	2006	2007	2008	Total
Allerød Gymnasium	24	27	15	35	24	125
Alssundgymnasiet Sønderborg	16	20	21	29	33	119
Aurehøj Gymnasium	19	34	16	21	23	113
Avedøre Gymnasium	41	41	36	31	32	181
Birkerød Gymnasium - HF - IB & Kostskole	15	17	74	27	26	159
Bjerringbro Gymnasium	9	7	14	17	11	58
Bornholms Gymnasium	18	34	37	38	42	169
Borupgaard Gymnasium	38	59	53	54	46	250
Brønderslev Gymnasium og HF	14	18	17	14	20	83
Christianshavns Gymnasium	46	43	35	47	36	207
CPH WEST	30	29	31	6	11	107
Dronninglund Gymnasium	22	7	7	5	12	53
Egedal Gymnasium & HF	15	22	28	24	26	115
Egå Gymnasium			17	42	34	95
Esbjerg Gymnasium og HF Kursus	18	25	21	37	38	139
Esbjerg Statsskole	16	22	20	30	22	110
Espergærde Gymnasium og HF	47	42	34	28	24	175
Falkonergårdens Gymnasium og HF-Kursus	34	27	128	47	36	272
Favrskov Gymnasium	20	22	17	15	28	102

Fjerritslev Gymnasium	5	7	11	14	6	43
Fredericia Gymnasium	34	25	37	30	29	155
Frederiksberg Gymnasium	26	50	30	39	31	176
Frederiksborg Gymnasium og HF	37	40	23	43	42	185
Frederikshavn Gymnasium og HF-Kursus	31	17	35	25	34	142
Frederikssund Gymnasium	26	10	31	30	19	116
Frederiksværk Gymnasium og HF	25	20	19	22	20	106
Faaborg Gymnasium	18	16	11	11	18	74
Gl. Hellerup Gymnasium	37	25	34	41	27	164
Gladsaxe Gymnasium	34	46	47	43	40	210
Grenaa Gymnasium	51	32	71	33	26	213
Greve Gymnasium	29	47	36	34	45	191
Gribskov Gymnasium	30	19	35	26	29	139
Grindsted Gymnasium og HF-Kursus	13	17	11	20	20	81
Haderslev Katedralskole	25	23	38	51	43	180
Hasseri Gymnasium	23	16	23	21	23	106
Helsingør Gymnasium	23	26	23	37	20	129
Herlev Gymnasium og HF	18	28	39	57	26	168
Herning Gymnasium	22	32	28	38	56	176
Himmelev Gymnasium	31	33	22	52	41	179
Hjørring Gymnasium og HF-Kursus	30	23	22	41	13	129
Holstebro Gymnasium og HF	27	16	21	36	32	132
Horsens Gymnasium	33	35	30	19	23	140
Horsens Statsskole - Gymnasium og HF-Kursus	20	39	31	26	50	166
Høje-Taastrup Gymnasium	27	25	56	38	25	171
Ikast-Brande Gymnasium	13	9	10	13	19	64
Kalundborg Gymnasium og HF	27	29	33	33	35	157
Kolding Gymnasium, HF-Kursus og IB School	44	27	56	41	25	193
Kongsholm Gymnasium & HF	18	19	26	30	26	119
Københavns åbne Gymnasium	31	34	41	42	24	172
Køge Gymnasium	37	42	49	52	55	235
Langkær Gymnasium og HF	26	32	31	40	28	157
Lemvig Gymnasium	13	7	10	11	17	58
Mariagerfjord Gymnasium	14	21	18	37	20	110
Maribo Gymnasium	6	11	18	14	9	58
Marselisborg Gymnasium	26	33	20	22	46	147
Metropolitanskolen	43	54	49	50	40	236
Middelfart Gymnasium og HF-Kursus	17	14	21	20	9	81
Midtfyns Gymnasium	17	8	13	26	17	81
Midtsjællands Gymnasieskoler	19	11	21	19	13	83
Morsø Gymnasium	14	21	15	23	25	98
Mulernes Legatskole	58	72	44	65	44	283
Munkensdam Gymnasium	25	21	39	52	19	156
Nakskov Gymnasium og HF	15	11	11	23	7	67
Nordfyns Gymnasium	20	19	18	32	24	113
Nyborg Gymnasium	26	24	11	31	23	115
Nykøbing Katedralskole	27	37	41	44	50	199
Nærum Gymnasium	17	30	44	41	38	170
Næstved Gymnasium og HF	38	49	50	63	38	238
Nørre Gymnasium	67	47	83	63	29	289
Nørresundby Gymnasium og HF	37	26	38	24	23	148

Odder Gymnasium	10	11	16	21	25	83
Odense Katedralskole	20	29	18	36	32	135
Odsherreds Gymnasium	22	14	27	25	22	110
Ordrup Gymnasium	23	21	16	36	15	111
Paderup Gymnasium	20	19	22	32	26	119
Randers Statsskole	27	12	27	32	33	131
Ribe Katedralskole	26	27	26	31	40	150
Ringkjøbing Gymnasium	17	8	6	12	15	58
Risskov Gymnasium	27	44	36	34	30	171
Rosborg Gymnasium & HF	25	38	25	25	47	160
Roskilde Gymnasium	28	23	35	50	34	170
Roskilde Katedralskole	40	33	40	45	16	174
Rungsted Gymnasium	35	21	14	27	18	115
Rysensteen Gymnasium	35	36	36	24	30	161
Rødkilde Gymnasium	22	21	24	30	32	129
Rødovre Gymnasium	40	47	38	39	33	197
Sct. Knuds Gymnasium	22	31	27	24	41	145
Silkeborg Gymnasium	50	49	46	91	18	254
Skanderborg Gymnasium	24	20	19	23	26	112
Skive Gymnasium og HF	26	24	25	18	27	120
Slagelse Gymnasium	43	63	68	78	45	297
Solrød Gymnasium	34	25	17	22	18	116
Sorø Akademis Skole	17	24	21	19	16	97
Stenhus Gymnasium og HF	50	41	38	96	46	271
Struer Statsgymnasium	20	24	50	20	13	127
Støvring Gymnasium	22	19	20	15	12	88
Svendborg Gymnasium og HF	30	41	28	65	46	210
Sønderborg Statsskole	22	32	30	41	48	173
Thisted Gymnasium og HF-Kursus	19	21	18	21	37	116
Tornbjerg Gymnasium	20	30	28	30	40	148
Tønder Gymnasium	20	16	22	19	29	106
Tørring Gymnasium	19	15	15	14	18	81
Tårnby Gymnasium	23	49	25	45	43	185
Varde Gymnasium	15	21	9	16	18	79
Vejen Gymnasium og HF	7	18	5	15	20	65
Vestfyns Gymnasium	14	12	20	26	22	94
Vesthimmerlands Gymnasium og HF	13	7	7	16	18	61
Vestjysk Gymnasium Tarm		10		9	12	37
Viborg Gymnasium og HF	23	25	22	30	32	132
Viborg Katedralskole	29	32	19	35	35	150
Viby Gymnasium og HF	16	17	14	28	24	99
Virum Gymnasium	32	23	21	16	17	109
Vordingborg Gymnasium & HF	25	23	51	39	32	170
Øregård Gymnasium	22	16	30	32	19	119
Ørestad Gymnasium			33	33	63	129
Østre Borgerdyd Gymnasium	20	22	18	27	35	122
Aabenraa Statsskole	31	21	18	27	35	132
Aalborg Katedralskole	42	23	42	35	47	189
Aalborghus Gymnasium	29	27	29	30	32	147
Aarhus Katedralskole	37	32	42	37	30	178
Århus Statsgymnasium	39	37	21	50	38	185

Total	3.266	3.387	3.761	4.162	3.701	18.277
-------	-------	-------	-------	-------	-------	--------

Kilde: UNIC

Tilgang, bestand og frafald på htx

Tilgang						
	2004	2005	2006	2007	2008	Total
Bornholms Erhvervsskole	28	32	30	40	43	173
CELF	103	96	83	85	103	470
CPH WEST	93	88	95	117	110	503
Djurslands Erhvervsskoler	54	78	66	53	72	323
Erhvervsskolen Nordsjælland	196	190	179	231	217	1.013
Erhvervsskolerne Aars	32	41	40	46	46	205
EUC Lillebælt	69	96	88	86	80	419
EUC Nord	113	113	125	139	194	684
EUC Nordvest	28	40	47	35	22	172
EUC Nordvestsjælland	28	51	50	54	88	271
EUC Ringsted	17	15	16	26	28	102
EUC Sjælland	107	115	135	114	131	602
EUC Syd	165	161	137	131	122	716
EUC Vest	104	98	110	149	148	609
Grindsted Erhvervsskole	6					8
HANSENBERG	44	76	78	114	120	432
Herningsholm Erhvervsskole	74	81	90	81	100	426
Holstebro Tekniske Skole	94	116	135	135	175	655
Kold college	53	42	53	70	65	283
Københavns Tekniske Skole	153	121	173	201	296	944
Mercantec	44	55	77	73	100	349
Professionshøjskolen VIA University College	50	50	50	77	83	310
Randers Tekniske Skole	87	82	89	84	131	473
Roskilde Tekniske Skole - Administrationen	130	121	162	152	185	750
Selandia - CEU	90	70	82	102	100	444
Silkeborg Tekniske Skole	53	48	55	70	98	324
Skive Tekniske Skole	46	57	64	66	80	313
Struer Statsgymnasium	27	23		7		61
Svendborg Erhvervsskole	78	73	78	96	95	420
Syddansk Erhvervsskole Odense-Vejle	263	297	318	378	370	1.626
TEC Teknisk Erhvervsskole Center	221	337	393	356	385	1.692
Tech College Aalborg	178	217	224	205	261	1.085
Tønder Handelsskole				11	19	33
Uddannelsescenter Ringkøbing-Skjern	47	50	56	58	63	274
Aarhus tekniske Skole	269	253	290	268	335	1.415
Total	3.144	3.387	3.672	3.910	4.466	18.579
Bestand						
	2004	2005	2006	2007	2008	Total
Bornholms Erhvervsskole	79	81	78	91	102	431
CELF	325	290	235	205	227	1.282
CPH WEST	192	216	252	268	275	1.203
Djurslands Erhvervsskoler	164	180	187	191	188	910
Erhvervsskolen Nordsjælland	430	478	484	532	545	2.469
Erhvervsskolerne Aars	74	95	102	113	116	500
EUC Lillebælt	160	191	219	235	228	1.033

EUC Nord	329	318	316	342	416	1.721
EUC Nordvest	104	104	110	113	89	520
EUC Nordvestsjælland	105	115	105	123	161	609
EUC Ringsted	55	49	42	45	53	244
EUC Sjælland	281	293	305	300	314	1.493
EUC Syd	409	426	384	354	313	1.886
EUC Vest	250	238	260	314	367	1.429
Grindsted Erhvervsskole	44	11				59
HANSENBERG	167	182	165	239	280	1.033
Herningsholm Erhvervsskole	187	198	202	205	233	1.025
Holstebro Tekniske Skole	259	290	305	347	396	1.597
Kold college	138	136	136	151	173	734
Københavns Tekniske Skole	359	355	367	436	591	2.108
Mercantec	119	119	145	175	219	777
Professionshøjskolen VIA University College	139	131	129	159	194	752
Randers Tekniske Skole	214	222	224	217	276	1.153
Roskilde Tekniske Skole - Administrationen	290	307	364	375	425	1.761
Selandia - CEU	205	186	197	216	243	1.047
Silkeborg Tekniske Skole	121	129	139	163	205	757
Skive Tekniske Skole	113	124	149	159	182	727
Struer Statsgymnasium	70	55	45	22		192
Svendborg Erhvervsskole	188	199	197	198	207	989
Syddansk Erhvervsskole Odense-Vejle	680	753	767	865	929	3.994
TEC Teknisk Erhvervsskole Center	578	649	826	914	954	3.921
Tech College Aalborg	461	507	523	541	615	2.647
Tønder Handelsskole				13	32	47
Uddannelsescenter Ringkøbing-Skjern	122	123	139	149	161	694
Aarhus tekniske Skole	663	688	715	726	823	3.615
Total	8.074	8.438	8.817	9.498	10.532	45.359
Frafald						
	2004	2005	2006	2007	2008	Total
Bornholms Erhvervsskole	10	12	9	8	10	49
CELF	61	41	42	33	28	205
CPH WEST	24	19	18	34	29	124
Djurslands Erhvervsskoler	15	12	13		6	50
Erhvervsskolen Nordsjælland	55	54	51	58	77	295
Erhvervsskolerne Aars			10	7	15	38
EUC Lillebælt	15	16	22	22	22	97
EUC Nord	32	26	25	31	35	149
EUC Nordvest	11		5	5	11	35
EUC Nordvestsjælland	26	8	27	19	17	97
EUC Ringsted	5		12	8	8	37
EUC Sjælland	35	21	38	37	41	172
EUC Syd	44	55	44	61	41	245
EUC Vest	22	34	30	29	21	136
Grindsted Erhvervsskole		6				12
HANSENBERG	22	18	22	13	24	99
Herningsholm Erhvervsskole	16	26	29	31	20	122
Holstebro Tekniske Skole	20	11	29	23	36	119
Kold college	13	6	14	8	11	52
Københavns Tekniske Skole	54	53	63	53	59	282

Mercantec	21	16	21	16	18	92
Professionshøjskolen VIA University College	22	18	18	9	7	74
Randers Tekniske Skole	20	21	27	28	14	110
Roskilde Tekniske Skole - Administrationen	32	36	37	42	45	192
Selandia - CEU	31	35	26	25	25	142
Silkeborg Tekniske Skole	11	16		9	15	55
Skive Tekniske Skole	10	11	16	15	17	69
Struer Statsgymnasium	8	12	11		8	43
Svendborg Erhvervsskole	40	17	28	35	34	154
Syddansk Erhvervsskole Odense-Vejle	63	62	84	97	107	413
TEC Teknisk Erhvervsskole Center	84	89	96	125	114	508
Tech College Aalborg	50	53	70	71	35	279
Tønder Handelsskole						
Uddannelsescenter Ringkøbing-Skjern	5	11	8	12	9	45
Aarhus tekniske Skole	58	65	78	50	48	299
Total	943	890	1.027	1.022	1.009	4.891

Kilde: UNIC

Tilgang, bestand og frafald på hhx

Tilgang						
	2004	2005	2006	2007	2008	Total
CPH WEST, BEC Business Education College	196	194	178	187	202	957
Bornholms Erhvervsskole	80	48	61	47	58	294
Business College Horsens	223	209	172	177	246	1.027
Business College Syd	154	146	151	122	161	734
CELF	153	135	156	156	169	769
CPH WEST	313	284	255	238	255	1.345
Djurslands Erhvervsskoler	85	84	78	75	69	391
Erhvervsskolen Nordsjælland	105	122	97	100	88	512
Erhvervsskolerne Aars	63	95	89	87	86	420
Esbjerg Handelsskole	195	202	202	212	189	1.000
EUC Nord	160	180	175	154	162	831
EUC Nordvest	270	214	197	270	254	1.205
EUC Nordvestsjælland	178	163	174	206	193	914
EUC Ringsted	35	30	46	34	24	169
Frederikshavn Handelsskole	144	170	147	113	120	694
Grindsted Erhvervsskole	70	80	91	90	87	418
Haderslev Handelsskole	111	127	133	148	142	661
Handelsskolen København Nord	526	543	605	597	599	2.870
Handelsskolen Minerva	344	362	341	313	376	1.736
Handelsskolen Sjælland Syd	277	266	264	326	279	1.412
Herningsholm Erhvervsskole	283	283	287	258	265	1.376
Holstebro Handelsskole	178	186	182	203	181	930
IBC International Business College	471	495	478	451	535	2.430
Køge Handelsskole	230	237	245	258	232	1.202
Lemvig Handelsskole	57	50	49	44	52	252
Mercantec	226	202	206	218	202	1.054
Niels Brock - Copenhagen Business College	513	629	659	527	587	2.915
Ribe Handelsskole	126	128	123	126	149	652

Ringkjøbing Handelsskole & Handelsgymnasium	86	85	60	100	83	414
Roskilde Handelsskole	250	249	253	289	264	1.305
Selandia - CEU	188	162	159	167	158	834
Silkeborg Handelsskole	226	229	264	232	212	1.163
Skanderborg-Odder Center for uddannelse	104	92	117	99	93	505
Skive Handelsskole	109	157	143	130	124	663
Struer Statsgymnasium	33	39	26	30	39	167
Svendborg Erhvervsskole	259	231	255	217	184	1.146
TietgenSkolen	362	307	370	324	351	1.714
Tønder Handelsskole	92	67	100	106	91	456
Varde Handelsskole og Handelsgymnasium	96	111	105	121	114	547
Vejen Handelsskole	68	65	65	46	57	301
Vejle Handelsskole	256	318	334	275	260	1.443
Vestfyns Handelsskole	39	36	47	65	51	238
Vestjydsk Handelsskole & Handelsgymnasium	56	64	64	49	70	303
Aalborg Handelsskole	442	389	409	439	430	2.109
Århus Købmandsskole	539	503	548	506	562	2.658
Total	8.971	8.968	9.160	8.932	9.105	45.136
Bestand						
	2004	2005	2006	2007	2008	Total
CPH WEST, BEC Business Education College	553	551	507	498	502	2.611
Bornholms Erhvervsskole	184	169	162	136	154	805
Business College Horsens	496	539	537	499	536	2.607
Business College Syd	419	432	407	377	389	2.024
CELF	449	421	397	389	437	2.093
CPH WEST	776	793	751	688	669	3.677
Djurslands Erhvervsskoler	206	219	222	216	198	1.061
Erhvervsskolen Nordsjælland	269	295	285	282	263	1.394
Erhvervsskolerne Aars	158	201	228	237	239	1.063
Esbjerg Handelsskole	454	492	537	523	487	2.493
EUC Nord	458	446	435	438	431	2.208
EUC Nordvest	631	661	618	619	645	3.174
EUC Nordvestsjælland	496	464	456	483	495	2.394
EUC Ringsted	118	95	108	93	90	504
Frederikshavn Handelsskole	368	416	409	365	325	1.883
Grindsted Erhvervsskole	205	204	165	233	248	1.055
Haderslev Handelsskole	324	325	347	374	376	1.746
Handelsskolen København Nord	1.351	1.402	1.509	1.536	1.610	7.408
Handelsskolen Minerva	790	887	949	916	910	4.452
Handelsskolen Sjælland Syd	756	751	711	765	774	3.757
Herningsholm Erhvervsskole	741	764	747	714	724	3.690
Holstebro Handelsskole	502	534	512	522	501	2.571
IBC International Business College	1.178	1.279	1.301	1.262	1.286	6.306
Køge Handelsskole	586	613	639	675	644	3.157
Lemvig Handelsskole	145	143	123	116	125	652
Mercantec	556	575	587	580	579	2.877
Niels Brock - Copenhagen Business College	1.176	1.409	1.601	1.579	1.536	7.301
Ribe Handelsskole	343	343	342	341	355	1.724
Ringkjøbing Handelsskole & Handelsgymnasium	220	238	209	228	221	1.116
Roskilde Handelsskole	612	627	671	711	725	3.346

Selandia - CEU	449	437	447	415	414	2.162
Silkeborg Handelsskole	611	619	675	662	634	3.201
Skanderborg-Odder Center for uddannelse	288	259	295	284	287	1.413
Skive Handelsskole	383	399	374	385	366	1.907
Struer Statsgymnasium	88	87	90	85	86	436
Svendborg Erhvervsskole	654	658	687	639	610	3.248
TietgenSkolen	916	885	921	866	911	4.499
Tønder Handelsskole	223	215	228	244	262	1.172
Varde Handelsskole og Handelsgymnasium	288	310	289	310	318	1.515
Vejen Handelsskole	182	183	173	159	157	854
Vejle Handelsskole	661	759	856	813	764	3.853
Vestfyns Handelsskole	98	101	105	128	140	572
Vestjydsk Handelsskole & Handelsgymnasium	173	171	158	158	169	829
Aalborg Handelsskole	1.202	1.161	1.120	1.106	1.141	5.730
Århus Købmandsskole	1.382	1.392	1.414	1.402	1.501	7.091
Total	23.118	23.924	24.304	24.051	24.234	119.631
Frafald						
	2004	2005	2006	2007	2008	Total
CPH West, BEC Business Education College	55	44	59	48	57	263
Bornholms Erhvervsskole	11	21	22	12	6	72
Business College Horsens	26	24	50	36	49	185
Business College Syd	33	41	29	32	36	171
CELF	40	28	48	38	27	181
CPH WEST	67	87	87	70	71	382
Djurslands Erhvervsskoler	19	20	20	14	20	93
Erhvervsskolen Nordsjælland	16	26	25	19	22	108
Erhvervsskolerne Aars	11	5	14	22	12	64
Esbjerg Handelsskole	28	25	48	61	41	203
EUC Nord	46	41	45	46	43	221
EUC Nordvest	38	35	46	44	51	214
EUC Nordvestsjælland	23	46	59	41	58	227
EUC Ringsted	12	5	6	17		44
Frederikshavn Handelsskole	28	30	37	32	36	163
Grindsted Erhvervsskole	8	9	20	21	12	70
Haderslev Handelsskole	23	12	21	30	20	106
Handelsskolen København Nord	106	115	126	131	128	606
Handelsskolen Minerva	39	56	84	66	100	345
Handelsskolen Sjælland Syd	53	60	55	66	72	306
Herningsholm Erhvervsskole	50	56	79	74	52	311
Holstebro Handelsskole	23	20	35	35	49	162
IBC International Business College	118	126	117	128	119	608
Køge Handelsskole	47	52	51	48	66	264
Lemvig Handelsskole	15	16	14	13	10	68
Mercantec	32	33	31	34	32	162
Niels Brock - Copenhagen Business College	107	156	171	198	175	807
Ribe Handelsskole	13	21	23	23	26	106
Ringkjøbing Handelsskole & Handelsgymnasium	8	15	17	9	20	69
Roskilde Handelsskole	59	61	56	53	63	292
Selandia - CEU	42	55	54	54	39	244
Silkeborg Handelsskole	36	37	42	49	46	210

Skanderborg-Odder Center for uddannelse	15	18	11	16	12	72
Skive Handelsskole	22	15	30	28	20	115
Struer Statsgymnasium	6		8	6	5	28
Svendborg Erhvervsskole	33	41	47	36	35	192
TietgenSkolen	61	94	93	99	91	438
Tønder Handelsskole	20	22	17	18	22	99
Varde Handelsskole og Handelsgymnasium	17	12	20	15	19	83
Vejen Handelsskole	11	19	16	6	10	62
Vejle Handelsskole	49	47	64	97	67	324
Vestfyns Handelsskole	11	11	13	11	14	60
Vestjydsk Handelsskole & Handelsgymnasium	23	18	14	10	14	79
Aalborg Handelsskole	89	84	111	94	93	471
Århus Købmandsskole	97	122	137	104	108	568
Total	1.686	1.884	2.172	2.104	2.072	9.918

Kilde: UNIC

Tilgang, bestand og frafald på EUD

Tilgang						Total
	2004	2005	2006	2007	2008	
Agroskolen Hammerum	121	168	251	502	381	1.423
AMU Nordjylland	217	191	177	161	211	957
AMU Vest	42	41	31	21	31	166
Asmildkloster Landbrugsskole	118	118	115	150	154	655
CPH WEST, BEC Business Education College	312	272	268	214	201	1.267
Bornholms Erhvervsskole	194	217	273	298	287	1.269
Bornholms Sundheds- og Sygeplejeskole	108	106	90	113	123	540
Business College Horsens	307	334	272	303	308	1.524
Business College Syd	185	213	259	238	226	1.121
Bygholm Landbrugsskole	139	178	157	158	189	821
CELF	920	1.005	1.098	1.038	1.204	5.265
CPH WEST	1.238	1.363	1.363	1.281	1.168	6.413
Dalum Landbrugsskole	174	235	188	275	244	1.116
Den Jydske Haandværkerskole	341	354	394	366	240	1.695
Diakonissestiftelsens Social- og Sundhedsskole	145	145	123	144	124	681
Djurslands Erhvervsskoler	348	343	252	278	293	1.514
Erhvervsskolen Nordsjælland	909	998	1.030	1.070	1.053	5.060
Erhvervsskolerne Aars	346	381	415	373	355	1.870
Esbjerg Handelsskole	311	307	349	345	220	1.532
EUC Lillebælt	305	334	327	352	323	1.641
EUC Nord	809	840	880	860	902	4.291
EUC Nordvest	489	512	571	498	611	2.681
EUC Nordvestsjælland	838	906	946	1.013	983	4.686
EUC Ringsted	267	273	305	363	334	1.542
EUC Sjælland	950	890	1.039	928	943	4.750
EUC Syd	1.119	1.150	1.282	1.234	1.370	6.155
EUC Vest	983	1.040	1.018	1.120	984	5.145
Fiskeriskolen	76	51	45	49	43	264
Frederikshavn Handelsskole	193	208	202	214	211	1.028
Grindsted Erhvervsskole	81	93	93	92	88	447

Grindsted Landbrugsskole	37	176	218	178	201	810
Gråsten Landbrugsskole	238	144	121	128	95	726
Haderslev Handelsskole	144	137	128	143	110	662
Handelsfagskolen	23	20	33	33	20	129
Handelsskolen København Nord	800	808	843	836	775	4.062
Handelsskolen Minerva	466	491	489	546	498	2.490
Handelsskolen Sjælland Syd	359	391	417	418	413	1.998
HANSENBERG	983	1.109	1.147	1.113	1.086	5.438
Herningsholm Erhvervsskole	1.182	1.371	1.362	1.384	1.154	6.453
Holstebro Handelsskole	230	278	294	297	330	1.429
Holstebro Tekniske Skole	749	735	664	728	684	3.560
Hotel- og Restaurantskolen	1.009	970	779	682	657	4.097
Humanica	709	674	628	494	497	3.002
IBC International Business College	754	826	871	861	771	4.083
Jordbrugets Uddannelsescenter Århus	409	431	455	337	346	1.978
Kalø Økologisk Landbrugsskole	85	81	75	79	91	411
Kjærgårds Landbrugsskole	51	108	86	60	90	395
Kold college	493	476	470	493	437	2.369
Københavns Tekniske Skole	2.557	2.685	2.955	2.812	2.574	13.583
Køge Handelsskole	213	263	264	272	273	1.285
Landbrugsskolen Sjælland	102	174	23			299
Lemvig Handelsskole	44	64	65	41	49	263
Mercantec	1.032	1.088	1.136	1.108	1.053	5.417
Niels Brock - Copenhagen Business College	1.560	1.626	1.630	1.423	1.349	7.588
Nordjyllands Landbrugsskole	184	190	218	229	180	1.001
Randers Social- og Sundhedsskole	382	382	402	370	348	1.884
Randers Tekniske Skole	660	679	797	684	620	3.440
Ribe Handelsskole	71	55	85	101	88	400
Ringkjøbing Handelsskole & Handelsgymnasium	78	75	64	93	99	409
Roskilde Handelsskole	406	466	485	561	525	2.443
Roskilde Tekniske Skole - Administrationen	1.369	1.358	1.530	1.470	1.396	7.123
Selandia - CEU	1.090	1.060	1.161	1.167	1.048	5.526
Silkeborg Handelsskole	230	299	274	315	281	1.399
Silkeborg Tekniske Skole	574	584	639	604	610	3.011
Skanderborg-Odder Center for uddannelse	119	119	98	115	94	545
Skive Handelsskole	149	169	147	156	192	813
Skive Tekniske Skole	318	297	361	312	345	1.633
Slagteriskolen i Roskilde	411	497	412	447	499	2.266
Social & SundhedsSkolen, Herning	547	509	576	529	526	2.687
Social- og Sundhedsskolen Esbjerg	465	492	445	426	456	2.284
Social- og Sundhedsskolen Fyn	1.066	1.041	990	955	960	5.012
Social- og Sundhedsskolen i Silkeborg	286	290	281	254	291	1.402
Social- og Sundhedsskolen Skive-Thisted-Viborg	445	528	488	426	425	2.312
Social- og Sundhedsskolen Syd	477	554	522	532	518	2.603
Social- og Sundhedsskolen Vestsjælland	696	711	662	587	600	3.256
Social- og Sundhedsskolen, Fredericia-Horsens	663	686	636	534	510	3.029
Social- og Sundhedsskolen, København	702	810	643	598	815	3.568
SOSU C Social- og Sundhedsuddannelses Centret	1.203	1.254	1.126	938	929	5.450
SOSU Nord	973	979	900	888	934	4.674
SOSU Nykøbing F.	337	322	330	293	283	1.565

SOSU Næstved	318	326	299	304	125	1.372
SOSU-uddannelser Greve	386	441	416	362	345	1.950
Struer Statsgymnasium	183	121	101	65	46	516
Svendborg Erhvervsskole	693	661	702	770	772	3.598
Syddansk Erhvervsskole Odense-Vejle	2.378	2.674	2.803	2.802	2.581	13.238
TEC Teknisk Erhvervsskole Center	2.526	2.555	2.430	2.259	2.084	11.854
Tech College Aalborg	1.895	1.881	2.024	2.015	1.861	9.676
TietgenSkolen	940	945	1.269	1.233	1.173	5.560
Tønder Handelsskole	50	70	83	84	70	357
Uddannelsescenter Ringkøbing-Skjern	176	182	115	145	172	790
Varde Handelsskole og Handelsgymnasium	100	90	116	116	110	532
Vejen Handelsskole	55	67	84	70	63	339
Vejle Handelsskole	291	354	388	359	384	1.776
Vestfyns Handelsskole	111	79	121	168	102	581
Vestjydsk Handelsskole & Handelsgymnasium	67	59	48	59	50	283
Aalborg Handelsskole	776	779	825	908	806	4.094
Århus Købmandsskole	1.141	1.175	1.139	1.095	1.088	5.638
Århus Social- og Sundhedsskole	839	878	747	692	620	3.776
Aarhus tekniske Skole	1.575	1.528	1.671	1.546	1.526	7.846
Total	57.297	59.830	60.765	58.870	56.717	293.479
Bestand						
	2004	2005	2006	2007	2008	Total
Agroskolen Hammerum	41	73	141	188	208	651
AMU Nordjylland	220	246	242	249	331	1.288
AMU Vest	55	72	75	65	74	341
Asmildkloster Landbrugsskole	24	25	49	80	52	230
CPH WEST, BEC Business Education College	774	726	718	508	361	3.087
Bornholms Erhvervsskole	546	483	537	607	586	2.759
Bornholms Sundheds- og Sygeplejeskole	174	180	185	179	188	906
Business College Horsens	702	716	701	676	691	3.486
Business College Syd	392	443	464	463	487	2.249
Bygholm Landbrugsskole	22	58	86	67	36	269
CELF	2.217	2.282	2.321	2.384	2.490	11.694
CPH WEST	2.641	2.805	2.913	2.613	2.320	13.292
Dalum Landbrugsskole	7	33	54	66	37	197
Den Jydske Haandværkerskole	1.002	1.054	1.184	1.241	1.225	5.706
Diakonissestiftelsens Social- og Sundhedsskole	192	174	136	179	176	857
Djurslands Erhvervsskoler	601	644	641	606	644	3.136
Erhvervsskolen Nordsjælland	2.140	2.258	2.408	2.539	2.625	11.970
Erhvervsskolerne Aars	1.033	1.031	1.069	1.036	1.123	5.292
Esbjerg Handelsskole	691	659	725	738	827	3.640
EUC Lillebælt	652	677	609	626	596	3.160
EUC Nord	1.978	1.946	2.163	2.234	2.445	10.766
EUC Nordvest	1.252	1.230	1.244	1.168	1.234	6.128
EUC Nordvestsjælland	2.062	2.060	2.142	2.242	2.165	10.671
EUC Ringsted	898	896	881	914	842	4.431
EUC Sjælland	2.225	2.337	2.498	2.548	2.343	11.951
EUC Syd	3.094	2.863	2.902	2.881	2.821	14.561
EUC Vest	2.450	2.430	2.404	2.623	2.639	12.546

Fiskeriskolen	80	55	39	48	57	279
Frederikshavn Handelsskole	479	520	493	491	472	2.455
Grindsted Erhvervsskole	225	210	212	213	229	1.089
Grindsted Landbrugsskole	7	33	93	85	72	290
Gråsten Landbrugsskole	34	52	78	43	49	256
Haderslev Handelsskole	330	350	310	326	308	1.624
Handelsfagskolen	49	56	67	73	67	312
Handelsskolen København Nord	1.895	1.892	1.920	1.902	1.911	9.520
Handelsskolen Minerva	1.115	1.155	1.225	1.254	1.232	5.981
Handelsskolen Sjælland Syd	900	884	904	833	908	4.429
HANSENBERG	2.595	2.602	2.617	2.769	2.842	13.425
Herningsholm Erhvervsskole	3.061	3.279	3.430	3.580	3.518	16.868
Holstebro Handelsskole	511	532	577	603	643	2.866
Holstebro Tekniske Skole	1.817	1.810	1.809	1.825	1.827	9.088
Hotel- og Restaurantskolen	1.953	1.967	1.882	1.831	1.892	9.525
Humanica	911	969	952	796	708	4.336
IBC International Business College	1.736	1.814	1.925	1.927	1.898	9.300
Jordbrugets Uddannelsescenter Århus	781	775	758	731	702	3.747
Kalø Økologisk Landbrugsskole	59	67	53	80	44	303
Kjærgårds Landbrugsskole		17	44	48	32	145
Kold college	1.054	1.100	1.057	1.064	1.060	5.335
Københavns Tekniske Skole	4.780	4.849	4.998	4.876	4.393	23.896
Køge Handelsskole	586	570	587	562	573	2.878
Landbrugsskolen Sjælland	33	14				47
Lemvig Handelsskole	104	128	129	104	98	563
Mercantec	2.346	2.421	2.539	2.625	2.633	12.564
Niels Brock - Copenhagen Business College	3.239	3.334	3.453	3.397	3.431	16.854
Nordjyllands Landbrugsskole	9	25	108	93	70	305
Randers Social- og Sundhedsskole	569	576	606	552	510	2.813
Randers Tekniske Skole	1.485	1.522	1.665	1.689	1.661	8.022
Ribe Handelsskole	174	182	198	199	221	974
Ringkjøbing Handelsskole & Handelsgymnasium	186	192	163	200	216	957
Roskilde Handelsskole	943	997	1.064	1.147	1.230	5.381
Roskilde Tekniske Skole - Administrationen	2.700	2.956	3.309	3.330	3.569	15.864
Selandia - CEU	2.514	2.513	2.558	2.649	2.601	12.835
Silkeborg Handelsskole	623	665	691	694	673	3.346
Silkeborg Tekniske Skole	1.556	1.625	1.594	1.626	1.662	8.063
Skanderborg-Odder Center for uddannelse	296	282	249	272	231	1.330
Skive Handelsskole	367	406	364	341	404	1.882
Skive Tekniske Skole	930	875	870	815	886	4.376
Slagteriskolen i Roskilde	979	915	835	842	885	4.456
Social & Sundhedsskolen, Herning	808	758	764	735	779	3.844
Social- og Sundhedsskolen Esbjerg	700	715	698	679	646	3.438
Social- og Sundhedsskolen Fyn	1.413	1.428	1.335	1.312	1.312	6.800
Social- og Sundhedsskolen i Silkeborg	411	442	411	405	392	2.061
Social- og Sundhedsskolen Skive-Thisted-Viborg	645	731	715	666	611	3.368
Social- og Sundhedsskolen Syd	715	829	782	779	769	3.874
Social- og Sundhedsskolen Vestsjælland	938	987	976	875	883	4.659
Social- og Sundhedsskolen, Fredericia-Horsens	971	1.037	981	862	740	4.591
Social- og Sundhedsskolen, København	856	950	843	882	1.051	4.582
SOSU C Social- og Sundhedsuddannelses Centret	1.685	1.794	1.665	1.408	1.347	7.899

SOSU Nord	1.408	1.355	1.260	1.221	1.341	6.585
SOSU Nykøbing F.	430	446	450	422	388	2.136
SOSU Næstved	391	463	408	429	115	1.806
SOSU-uddannelser Greve	561	576	604	559	501	2.801
Struer Statsgymnasium	310	260	206	187	127	1.090
Svendborg Erhvervsskole	1.844	1.802	1.831	1.841	1.925	9.243
Syddansk Erhvervsskole Odense-Vejle	5.861	6.017	6.410	6.715	6.702	31.705
TEC Teknisk Erhvervsskole Center	6.138	5.945	5.957	5.786	5.437	29.263
Tech College Aalborg	4.807	5.000	5.010	4.971	4.716	24.504
TietgenSkolen	2.280	2.100	2.440	2.873	3.182	12.875
Tønder Handelsskole	120	147	186	176	162	791
Uddannelsescenter Ringkøbing-Skjern	479	498	455	433	415	2.280
Varde Handelsskole og Handelsgymnasium	243	234	271	265	278	1.291
Vejen Handelsskole	164	163	200	179	172	878
Vejle Handelsskole	757	750	826	797	906	4.036
Vestfyns Handelsskole	179	170	208	260	268	1.085
Vestjydsk Handelsskole & Handelsgymnasium	152	159	144	134	136	725
Aalborg Handelsskole	1.842	1.812	1.953	2.075	2.008	9.690
Århus Købmandsskole	2.333	2.432	2.480	2.482	2.600	12.327
Århus Social- og Sundhedsskole	1.171	1.264	1.181	1.132	1.010	5.758
Aarhus tekniske Skole	3.352	3.326	3.628	3.577	3.340	17.223
Total	119.717	121.806	124.862	124.866	124.069	615.320
Frafald						
	2004	2005	2006	2007	2008	Total
Agroskolen Hammerum	79	80	160	404	367	1.090
AMU Nordjylland	6	9	17	17	22	71
AMU Vest			14			18
Asmildkloster Landbrugsskole	106	91	78	83	150	508
(CPH WEST) BEC Business Education College	132	165	143	201	180	821
Bornholms Erhvervsskole	116	137	136	123	197	709
Bornholms Sundheds- og Sygeplejeskole	17	12	23	27	31	110
Business College Horsens	157	167	141	140	132	737
Business College Syd	90	81	130	118	136	555
Bygholm Landbrugsskole	86	86	89	110	127	498
CELF	537	571	590	582	735	3.015
CPH WEST	761	759	769	902	885	4.076
Dalum Landbrugsskole	112	128	129	196	179	744
Den Jydske Haandværkerskole	95	60	61	81	89	386
Diakonissestiftelsens Social- og Sundhedsskole	40	53	28	42	39	202
Djurslands Erhvervsskoler	148	145	143	113	121	670
Erhvervsskolen Nordsjælland	468	479	439	499	600	2.485
Erhvervsskolerne Aars	129	125	135	149	121	659
Esbjerg Handelsskole	130	145	120	125	160	680
EUC Lillebælt	181	194	184	171	210	940
EUC Nord	377	393	385	400	450	2.005
EUC Nordvest	282	266	324	314	316	1.502
EUC Nordvestsjælland	399	486	439	470	631	2.425
EUC Ringsted	130	122	139	172	265	828
EUC Sjælland	494	414	525	469	613	2.515
EUC Syd	668	752	664	679	855	3.618

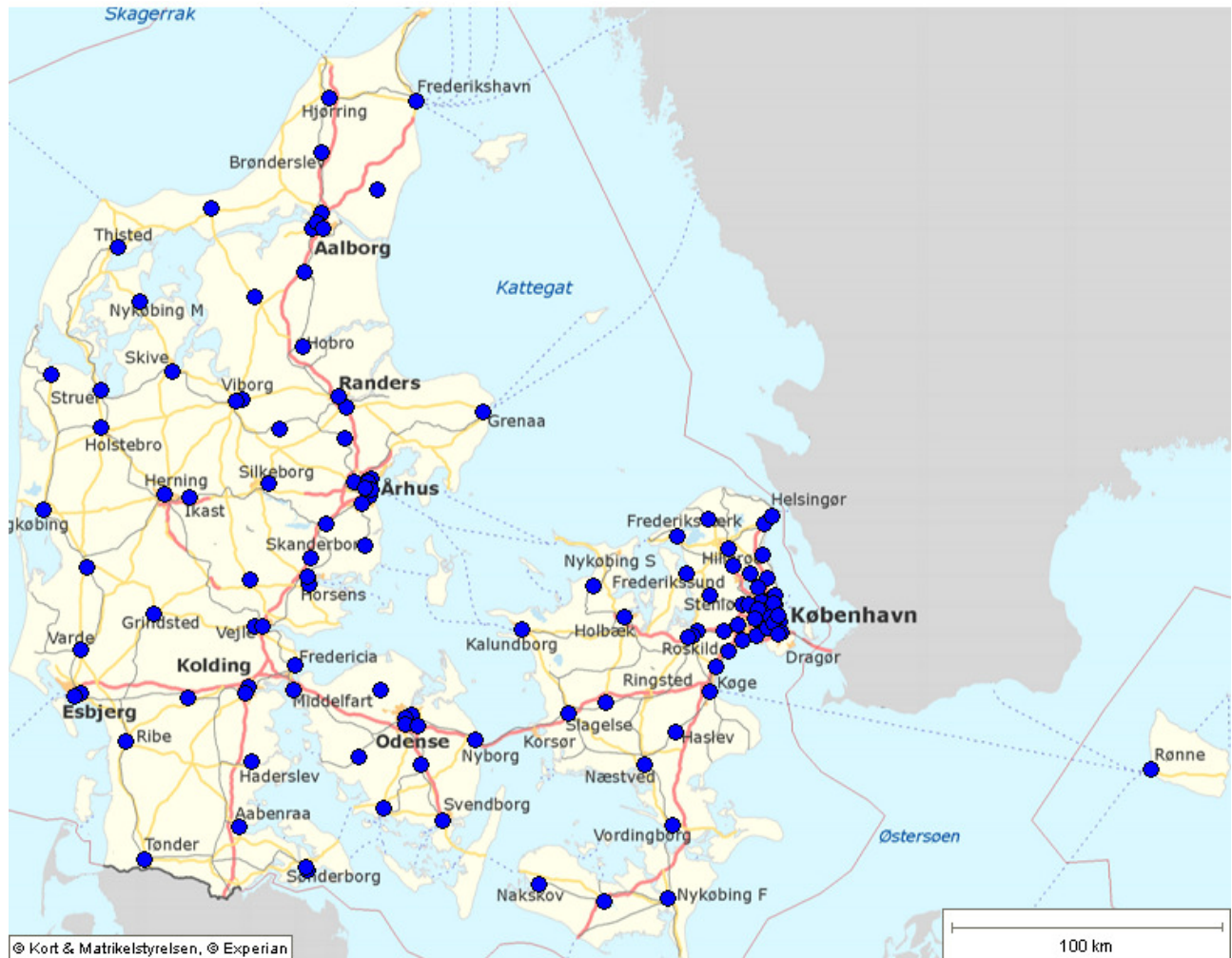
EUC Vest	511	550	539	439	552	2.591
Fiskeriskolen	22		43	29	30	124
Frederikshavn Handelsskole	62	70	106	92	131	461
Grindsted Erhvervsskole	30	40	19	34	27	150
Grindsted Landbrugsskole	10	116	150	182	191	649
Gråsten Landbrugsskole	202	97	82	115	61	557
Haderslev Handelsskole	44	45	83	57	61	290
Handelsfagskolen			6	6		18
Handelsskolen København Nord	382	355	366	374	435	1.912
Handelsskolen Minerva	183	177	185	208	247	1.000
Handelsskolen Sjælland Syd	177	209	206	234	248	1.074
HANSENBERG	418	553	589	584	604	2.748
Herningsholm Erhvervsskole	492	480	543	566	570	2.651
Holstebro Handelsskole	133	132	139	151	198	753
Holstebro Tekniske Skole	380	393	372	361	400	1.906
Hotel- og Restaurantskolen	659	671	540	483	481	2.834
Humanica	179	181	203	157	186	906
IBC International Business College	296	313	384	340	360	1.693
Jordbrugets Uddannelsescenter Århus	189	207	254	203	211	1.064
Kalø Økologisk Landbrugsskole	38	50	36	38	72	234
Kjærgårds Landbrugsskole	26	57	51	73	72	279
Kold college	290	288	253	262	298	1.391
Københavns Tekniske Skole	1.491	1.723	2.053	2.122	2.375	9.764
Køge Handelsskole	124	123	201	148	160	756
Landbrugsskolen Sjælland	63	162	32			257
Lemvig Handelsskole	54	19	37	29	25	164
Mercantec	468	530	555	557	635	2.745
Niels Brock - Copenhagen Business College	613	594	624	646	641	3.118
Nordjyllands Landbrugsskole	165	131	111	188	142	737
Randers Social- og Sundhedsskole	84	105	94	103	169	555
Randers Tekniske Skole	325	310	382	384	330	1.731
Ribe Handelsskole	30	31	35	48	47	191
Ringkjøbing Handelsskole & Handelsgymnasium	27	26	27	9	33	122
Roskilde Handelsskole	154	141	158	173	203	829
Roskilde Tekniske Skole - Administrationen	663	597	755	841	854	3.710
Selandia - CEU	549	605	608	589	710	3.061
Silkeborg Handelsskole	114	134	175	142	201	766
Silkeborg Tekniske Skole	268	286	318	282	357	1.511
Skanderborg-Odder Center for uddannelse	54	46	66	42	56	264
Skive Handelsskole	60	56	78	76	74	344
Skive Tekniske Skole	128	143	170	130	142	713
Slagteriskolen i Roskilde	242	313	282	240	312	1.389
Social & Sundhedsskolen, Herning	105	122	142	147	170	686
Social- og Sundhedsskolen Esbjerg	90	117	116	116	158	597
Social- og Sundhedsskolen Fyn	270	236	254	254	310	1.324
Social- og Sundhedsskolen i Silkeborg	75	65	88	77	105	410
Social- og Sundhedsskolen Skive-Thisted-Viborg	127	118	174	143	145	707
Social- og Sundhedsskolen Syd	114	112	144	113	155	638
Social- og Sundhedsskolen Vestsjælland	182	135	167	175	194	853
Social- og Sundhedsskolen, Fredericia-Horsens	164	159	183	199	217	922
Social- og Sundhedsskolen, København	151	226	241	211	215	1.044

SOSU C Social- og Sundhedsuddannelses Centret	261	280	302	287	270	1.400
SOSU Nord	194	170	207	200	217	988
SOSU Nykøbing F.	69	76	71	86	95	397
SOSU Næstved	91	75	93	100	202	561
SOSU-uddannelser Greve	109	116	127	112	123	587
Struer Statsgymnasium	91	116	99	43	37	386
Svendborg Erhvervsskole	355	449	357	352	423	1.936
Syddansk Erhvervsskole Odense-Vejle	1.158	1.324	1.352	1.451	1.664	6.949
TEC Teknisk Erhvervsskole Center	1.367	1.475	1.415	1.342	1.450	7.049
Tech College Aalborg	1.001	1.050	1.186	1.172	1.344	5.753
TietgenSkolen	454	398	448	362	526	2.188
Tønder Handelsskole	43	22	34	40	45	184
Uddannelsescenter Ringkøbing-Skjern	68	87	95	79	64	393
Varde Handelsskole og Handelsgymnasium	36	37	44	54	50	221
Vejen Handelsskole	26	27	22	28	40	143
Vejle Handelsskole	103	139	141	183	162	728
Vestfyns Handelsskole	102	54	50	77	83	366
Vestjydsk Handelsskole & Handelsgymnasium	21	20	32	28	27	128
Aalborg Handelsskole	293	294	278	287	455	1.607
Århus Købmandsskole	396	443	468	484	429	2.220
Århus Social- og Sundhedsskole	214	196	228	167	200	1.005
Aarhus tekniske Skole	930	903	831	878	1.011	4.553
Total	25.593	26.777	28.043	28.293	31.881	140.587

Kilde: UNIC

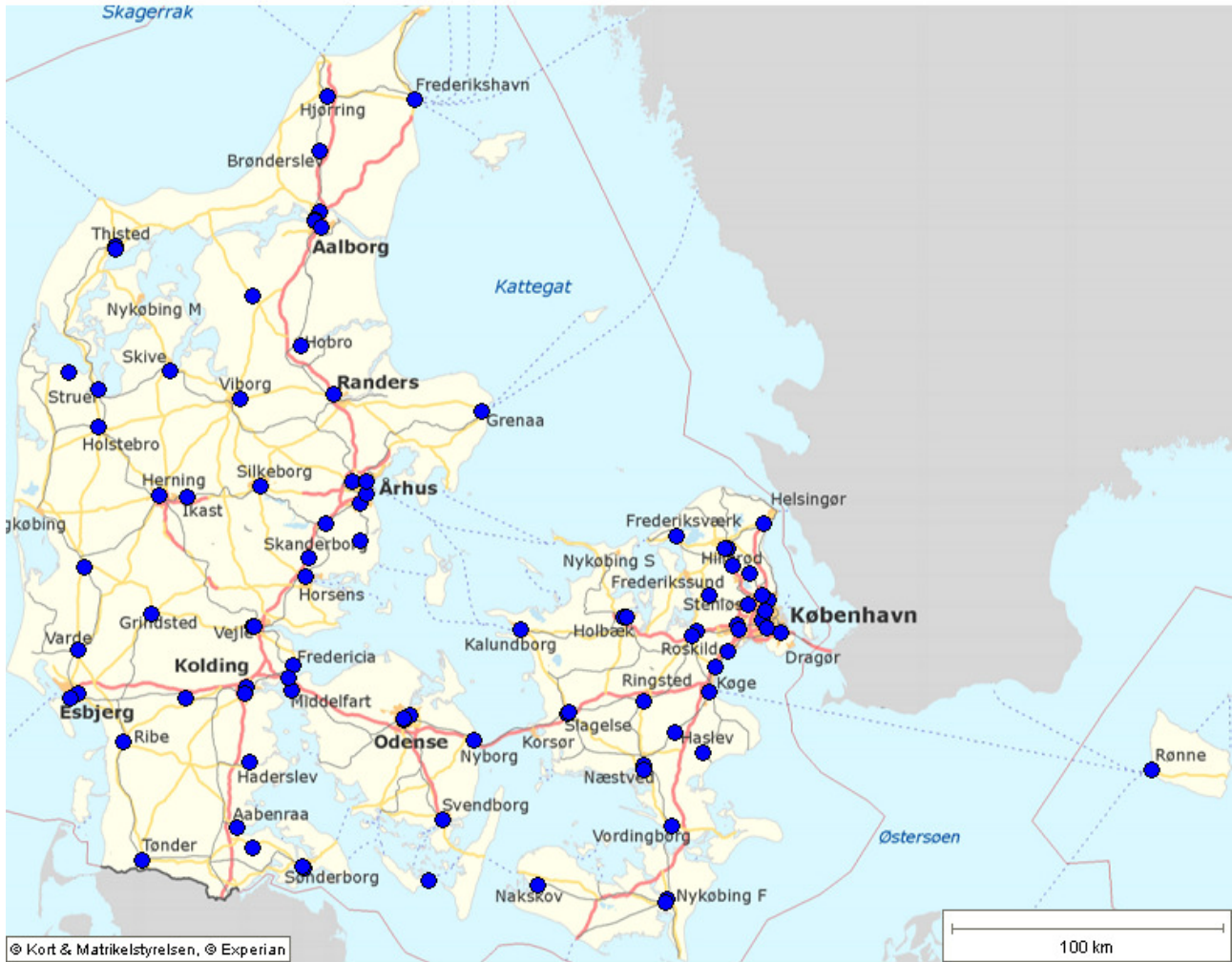
Bilag 4. Kort over udbud af de forskellige ungdomsuddannelser

Udbud af stx



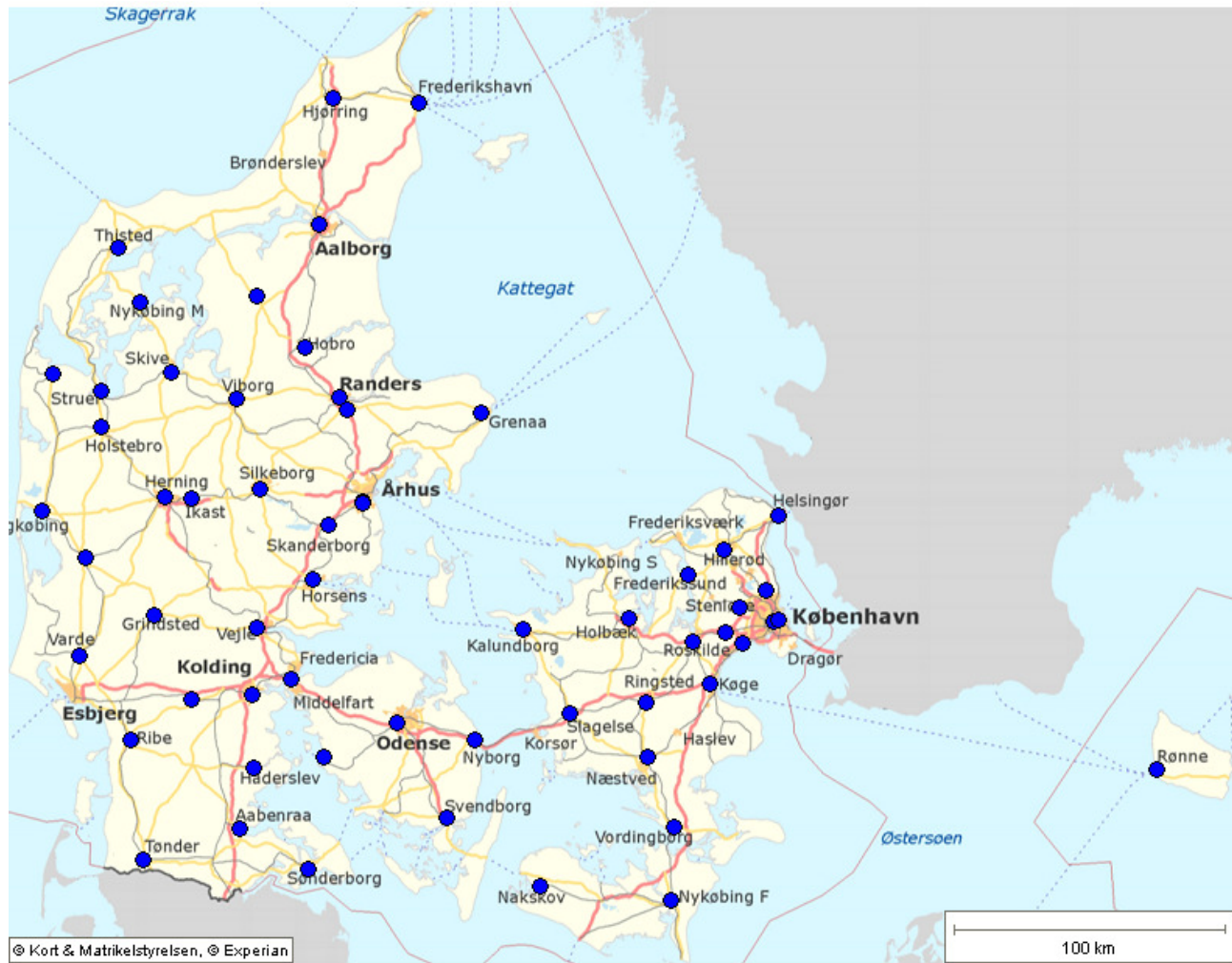
Kilde: www.ug.dk

Udbud af hf



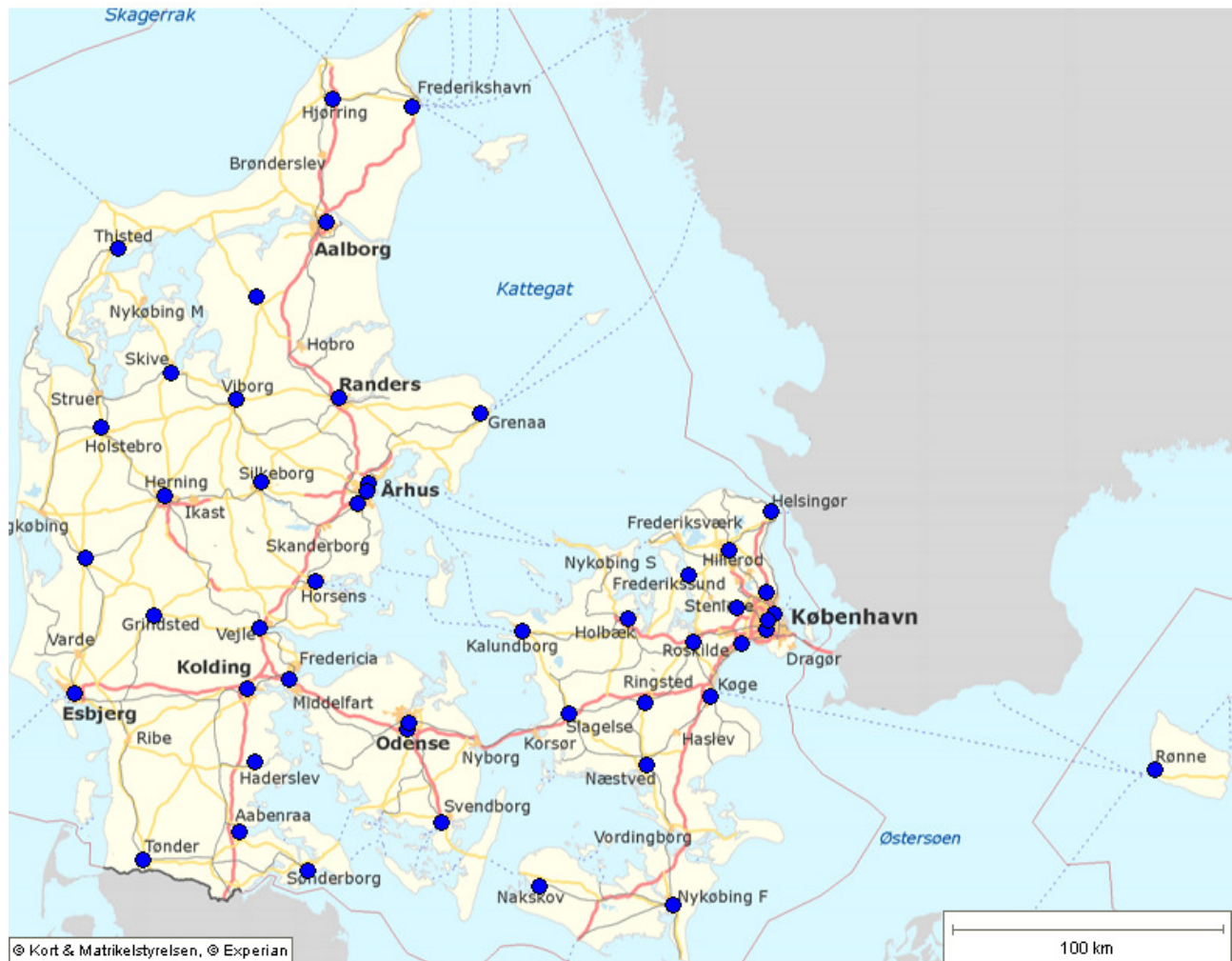
Kilde: www.ug.dk

Udbud af hhx



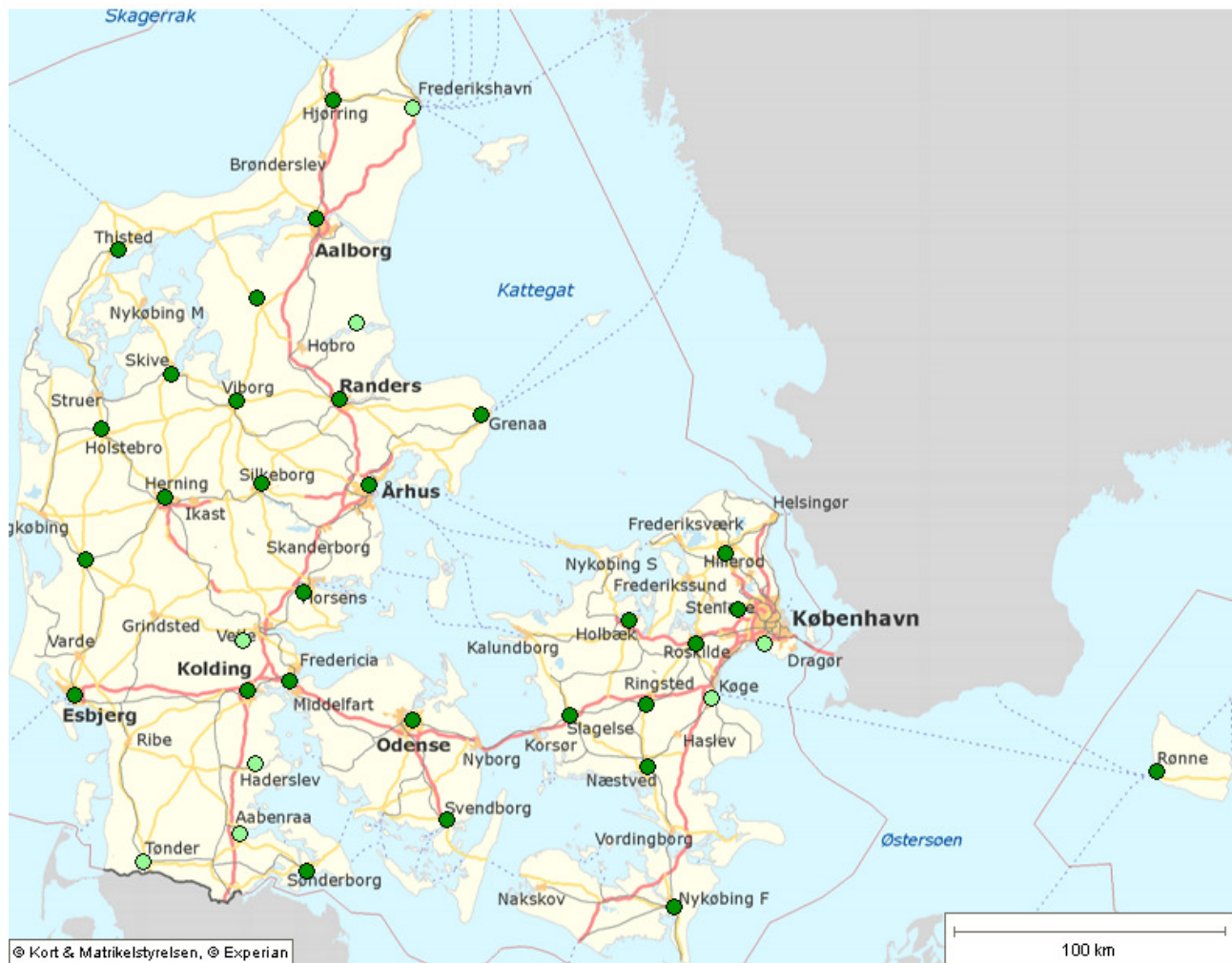
Kilde: www.ug.dk

Udbud af htx



Kilde: www.ug.dk

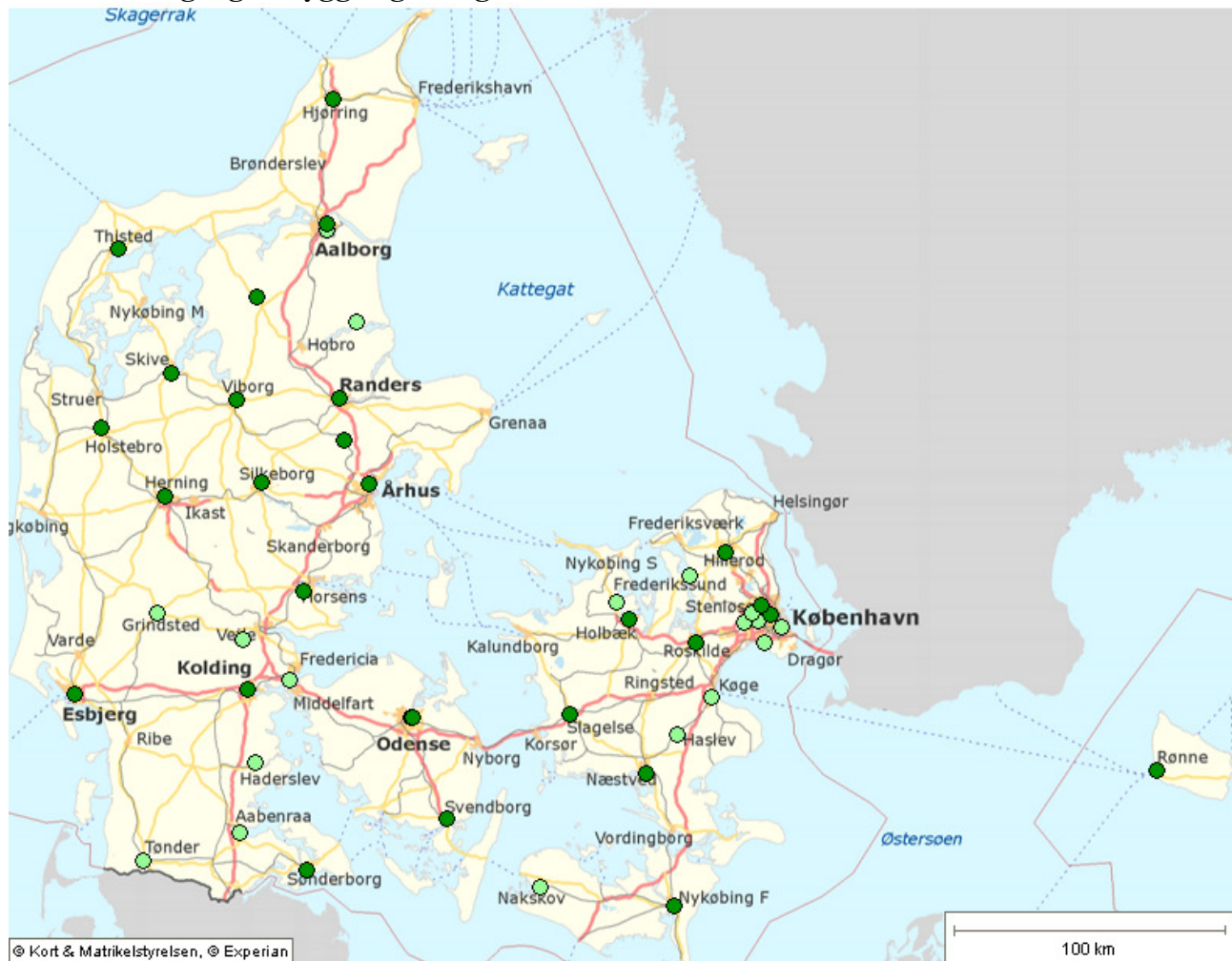
Udbud af indgangen Bil, fly og andre transport



Kilde: www.ug.dk og www.uddannelsesadministration.dk

Hovedinstitutioner med udbudsgodkendelse er mørkegrønne. Afdelinger og institutioner med udlagt undervisning er lysegrønne.

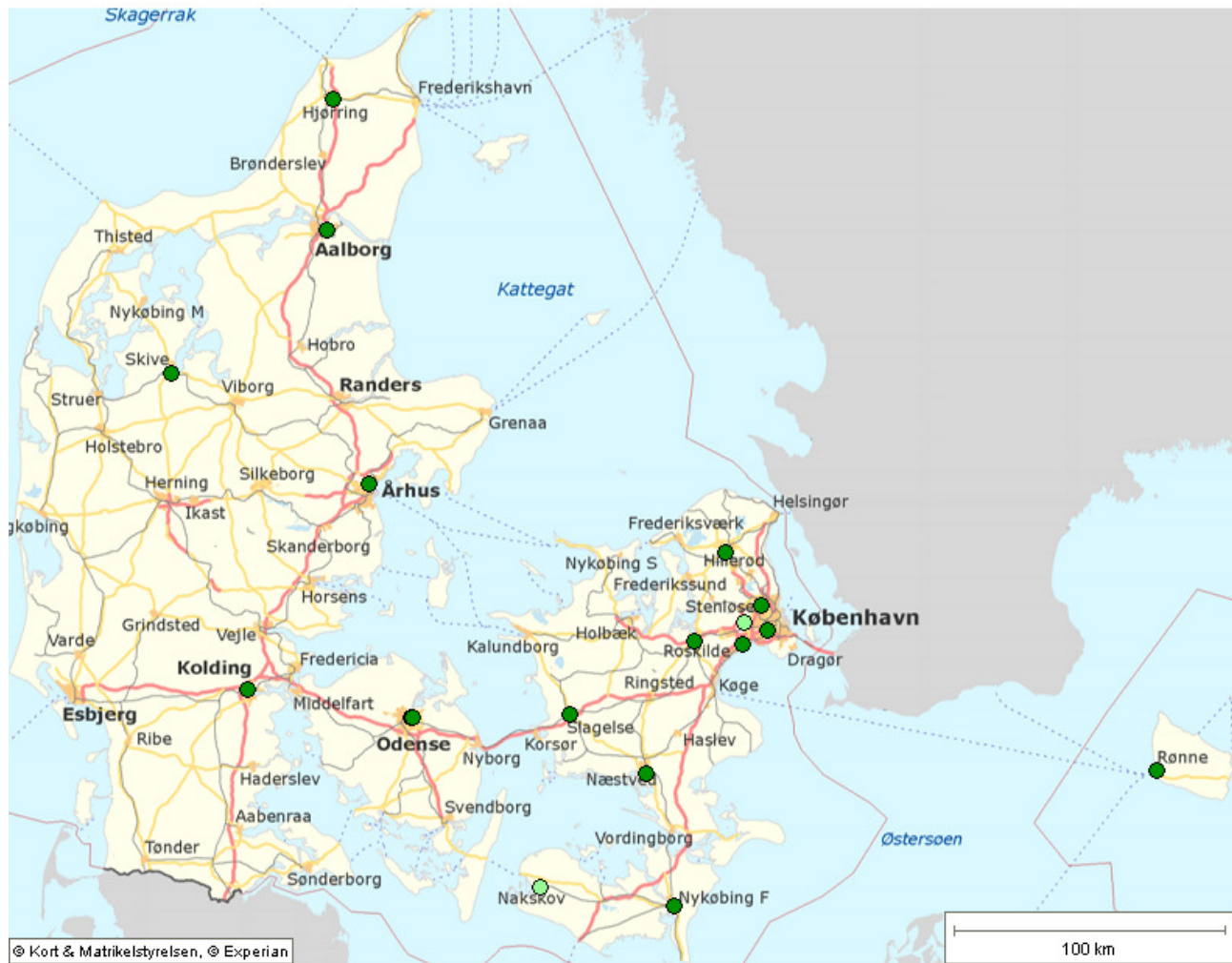
Udbud af indgangen Bygge og anlæg



Kilde: www.ug.dk og www.uddannelsesadministration.dk

Hovedinstitutioner med udbudsgodkendelse er mørkegrønne. Afdelinger og institutioner med udlagt undervisning er lysegrønne.

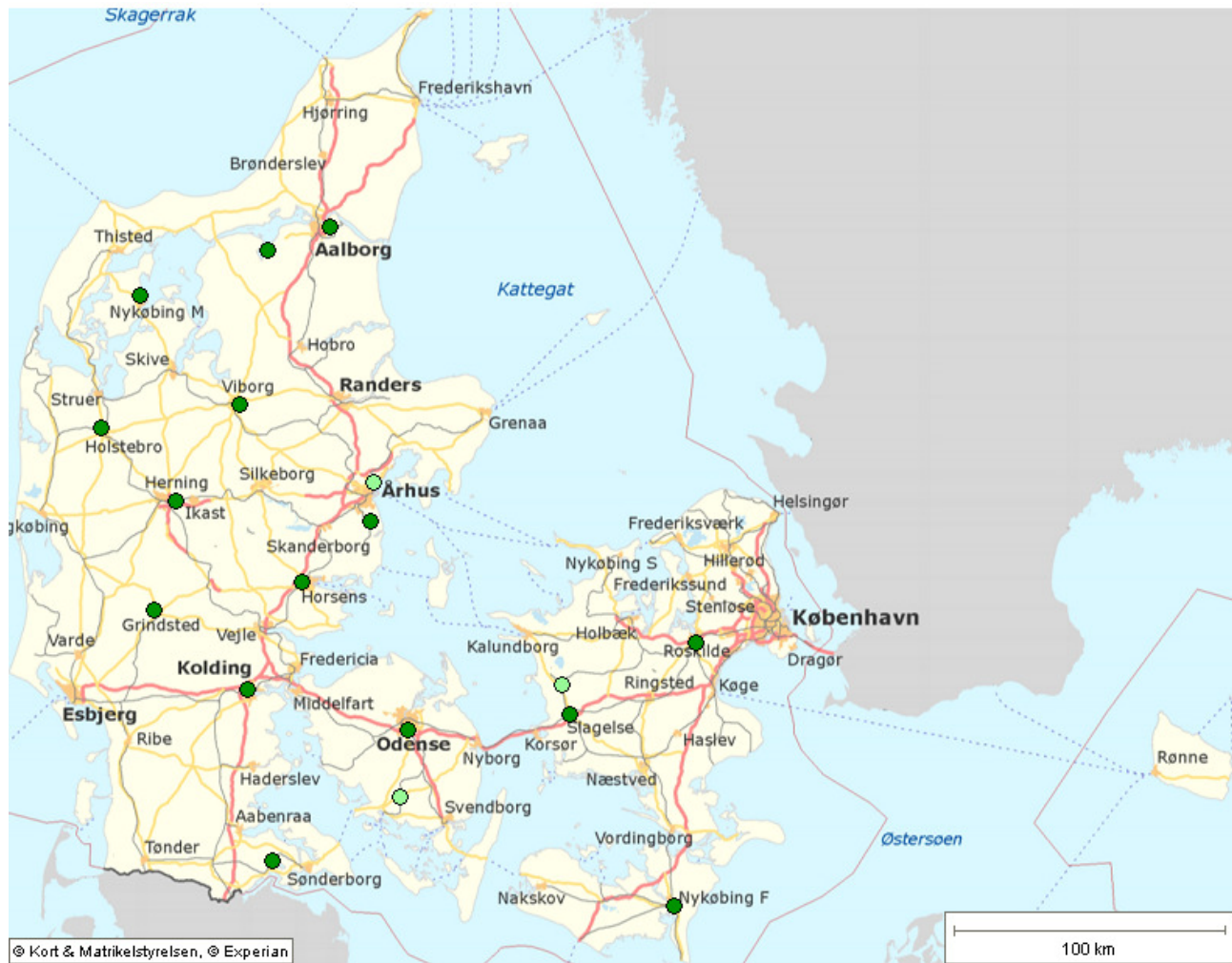
Udbud af indgangen Bygnings- og brugerservice



Kilde: www.ug.dk og www.uddannelsesadministration.dk

Hovedinstitutioner med udbudsgodkendelse er mørkegrønne. Afdelinger og institutioner med udlagt undervisning er lysegrønne.

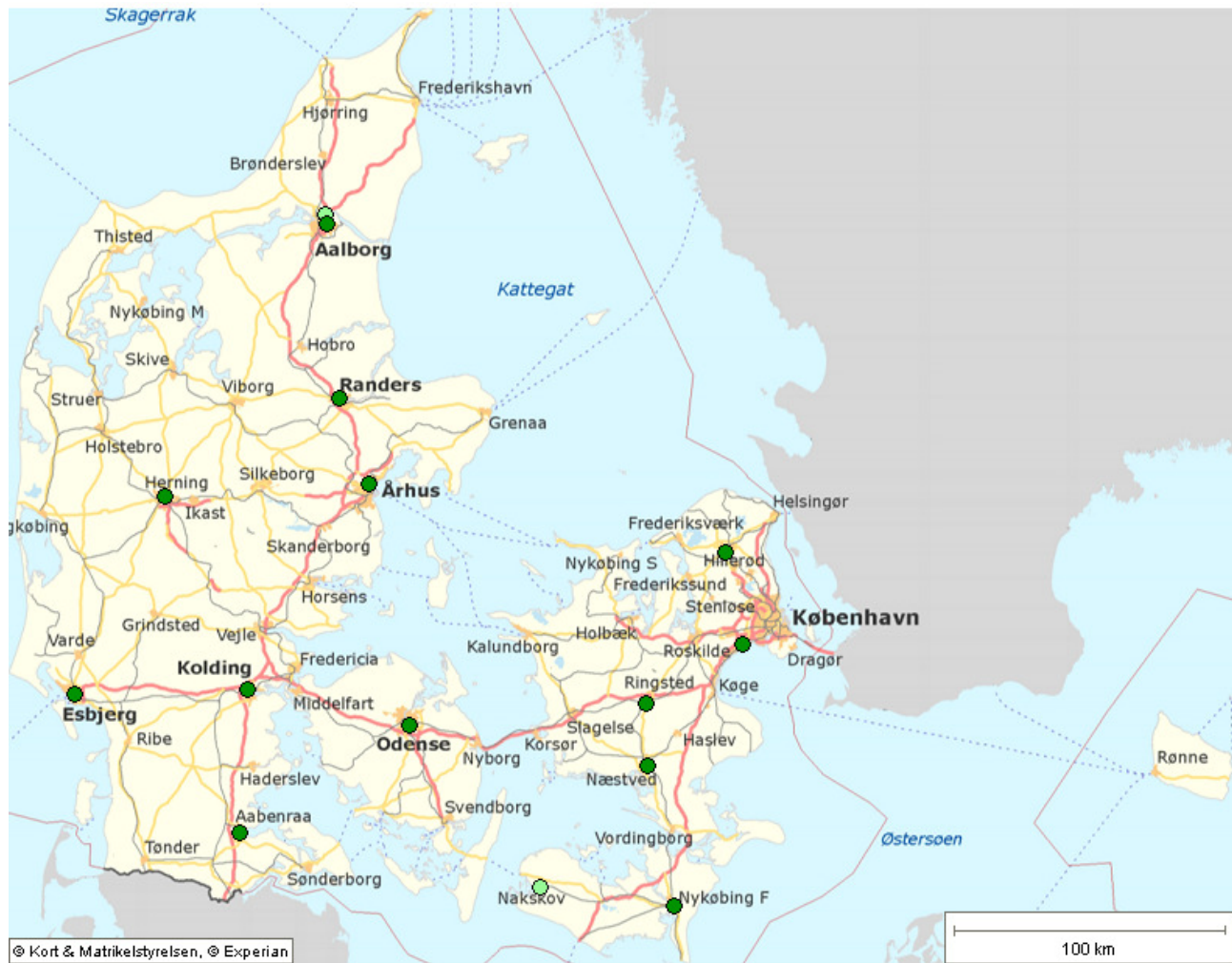
Udbud af indgangen Dyr, planter og natur



Kilde: www.ug.dk og www.uddannelsesadministration.dk

Hovedinstitutioner med udbudsgodkendelse er mørkegrønne. Afdelinger og institutioner med udlagt undervisning er lysegrønne.

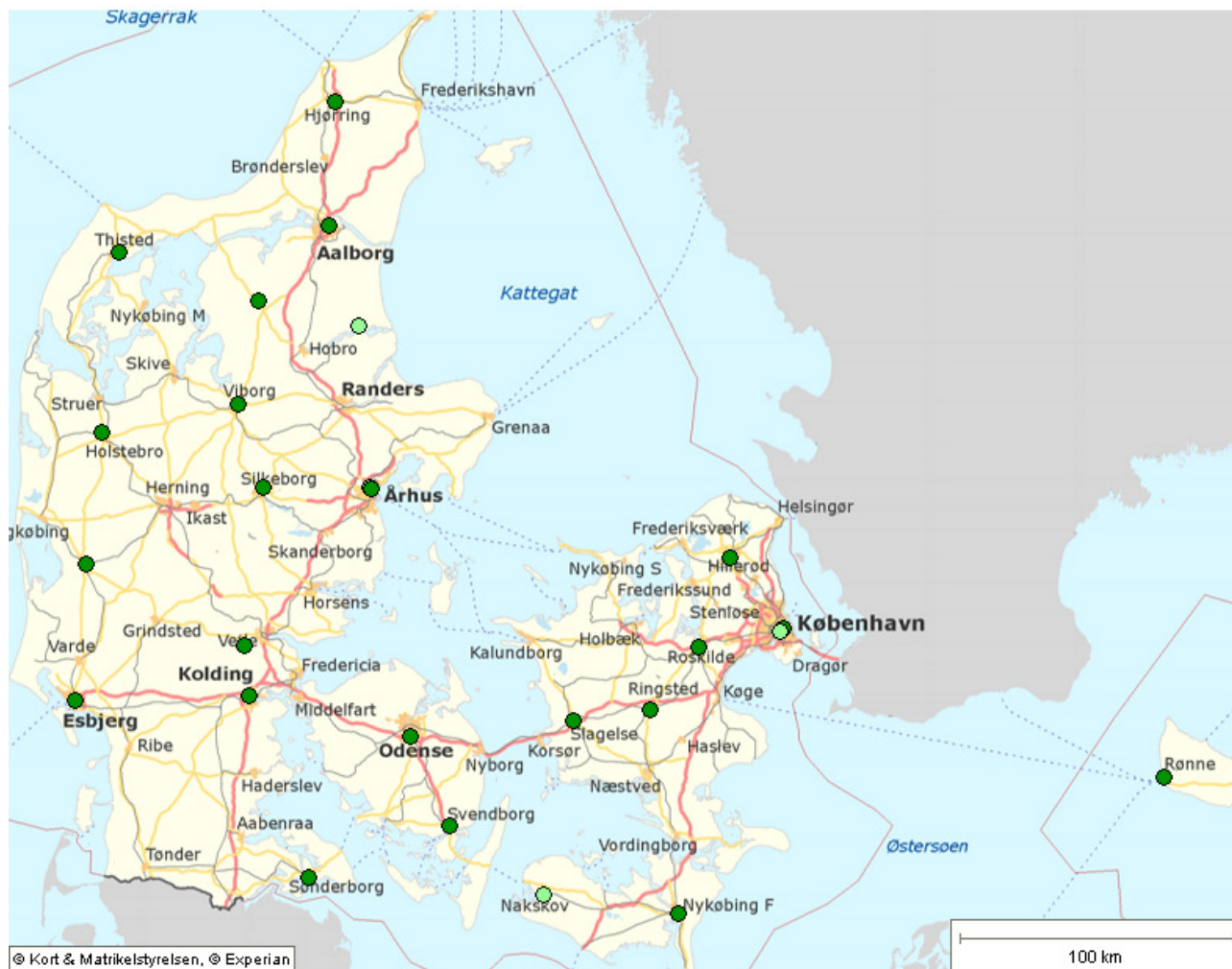
Udbud af indgangen Krop og stil



Kilde: www.ug.dk og www.uddannelsesadministration.dk

Hovedinstitutioner med udbudsgodkendelse er mørkegrønne. Afdelinger og institutioner med udlagt undervisning er lysegrønne.

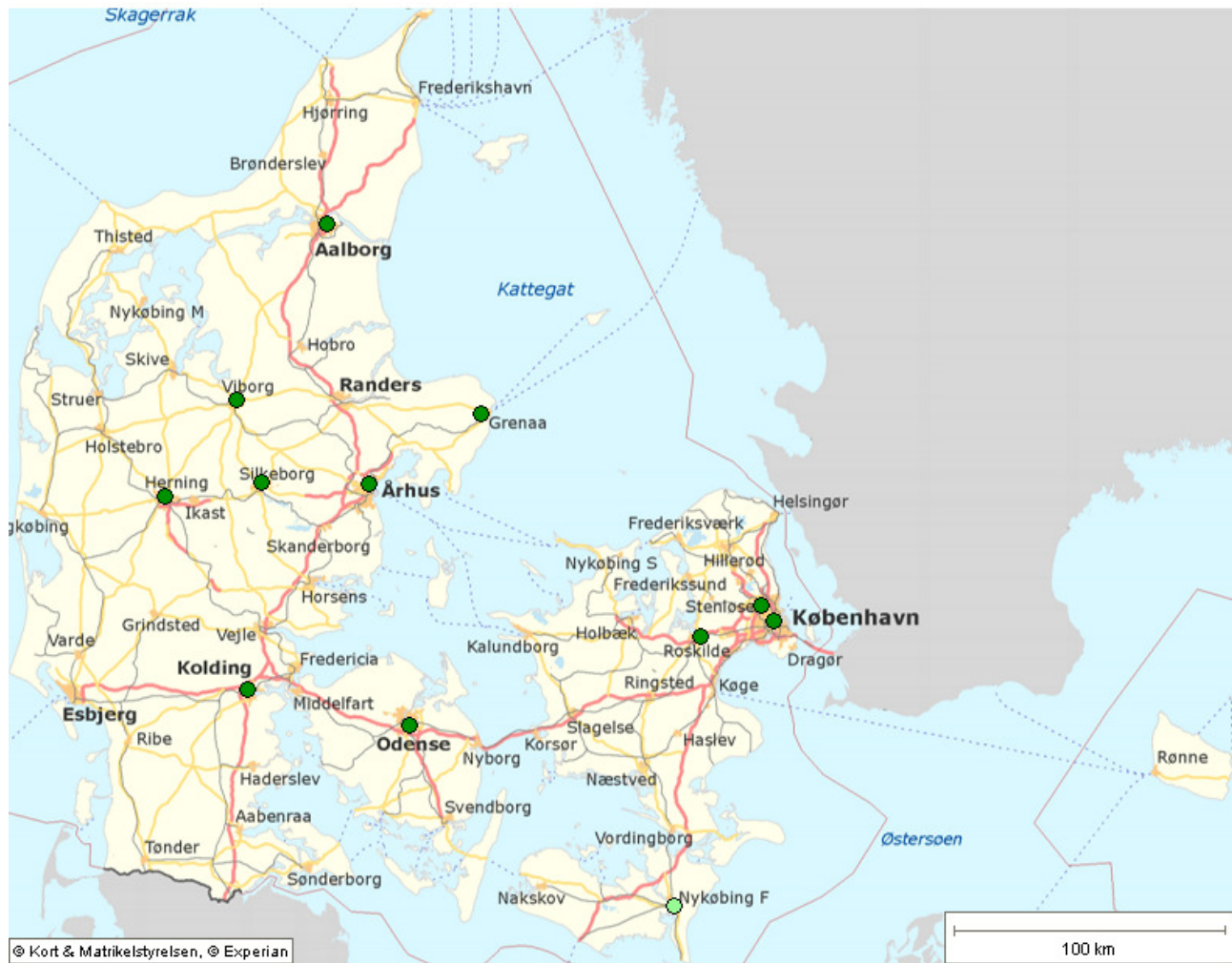
Udbud af indgangen Mad til mennesker



Kilde: www.ug.dk og www.uddannelsesadministration.dk

Hovedinstitutioner med udbudsgodkendelse er mørkegrønne. Afdelinger og institutioner med udlagt undervisning er lysegrønne.

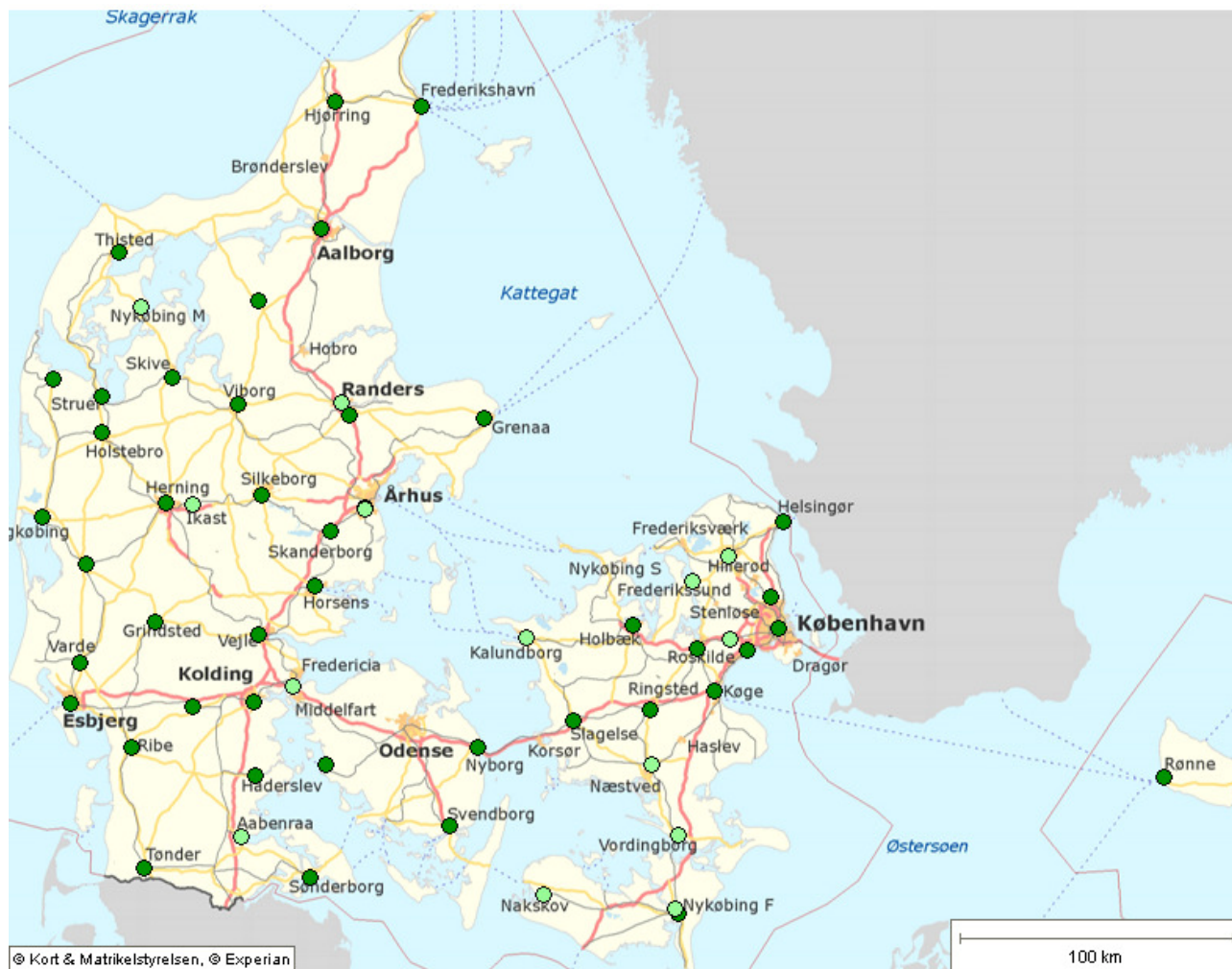
Udbud af indgangen Medieproduktion



Kilde: www.ug.dk og www.uddannelsesadministration.dk

Hovedinstitutioner med udbudsgodkendelse er mørkegrønne. Afdelinger og institutioner med udlagt undervisning er lysegrønne.

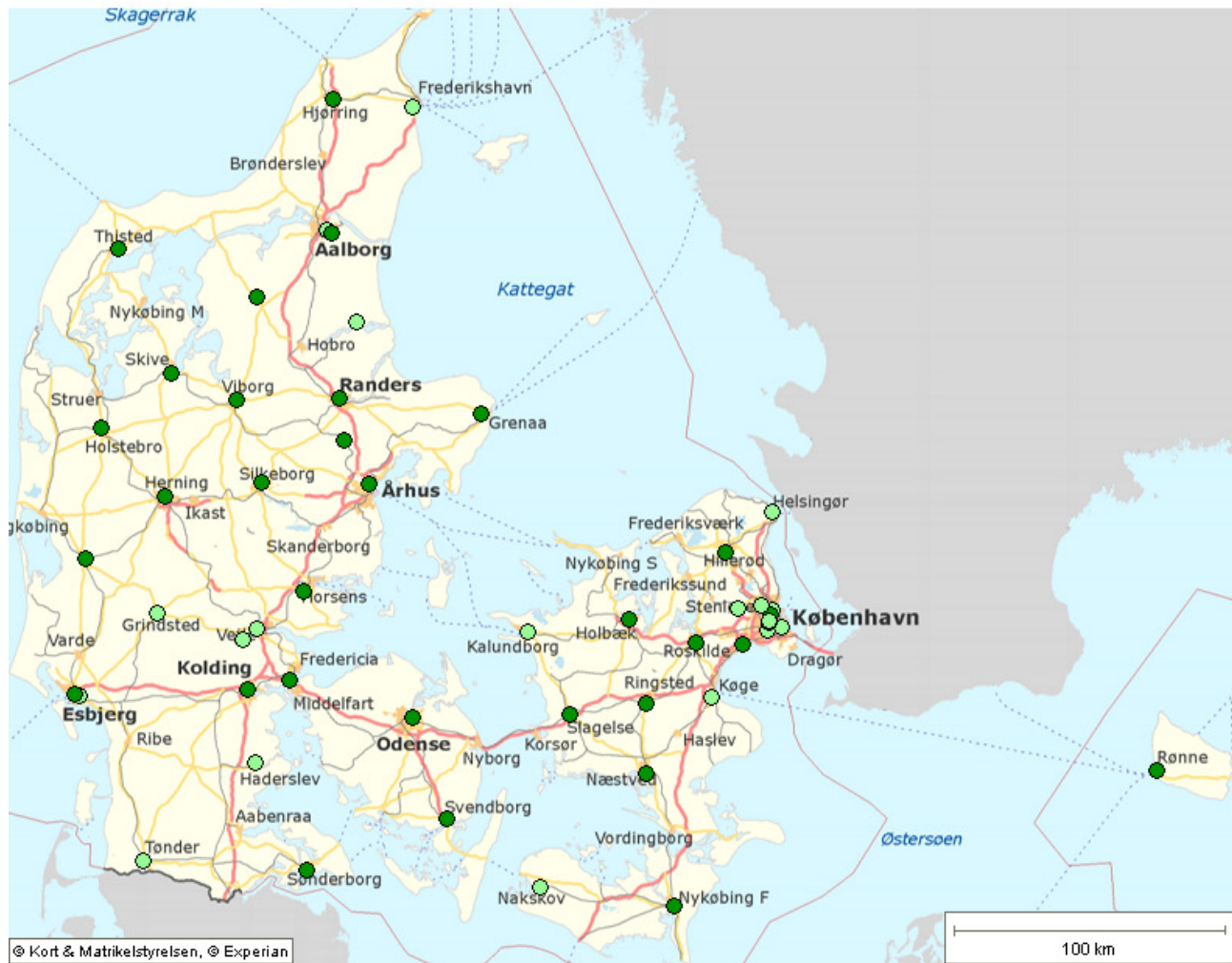
Udbud af indgangen Merkantil



Kilde: www.ug.dk og www.uddannelsesadministration.dk

Hovedinstitutioner med udbudsgodkendelse er mørkegrønne. Afdelinger og institutioner med udlagt undervisning er lysegrønne.

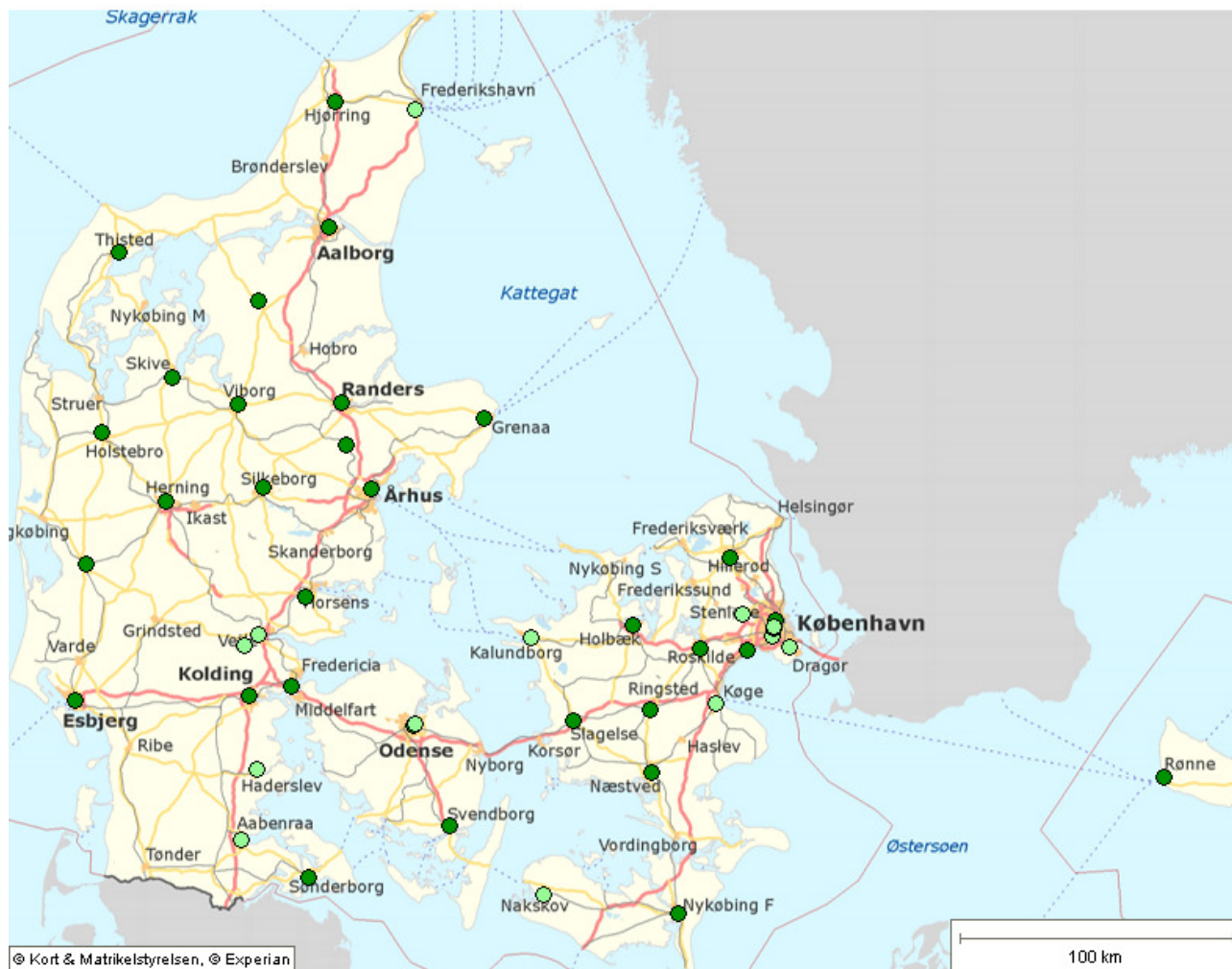
Udbud af indgangen Produktion og udvikling



Kilde: www.ug.dk og www.uddannelsesadministration.dk

Hovedinstitutioner med udbudsgodkendelse er mørkegrønne. Afdelinger og institutioner med udlagt undervisning er lysegrønne.

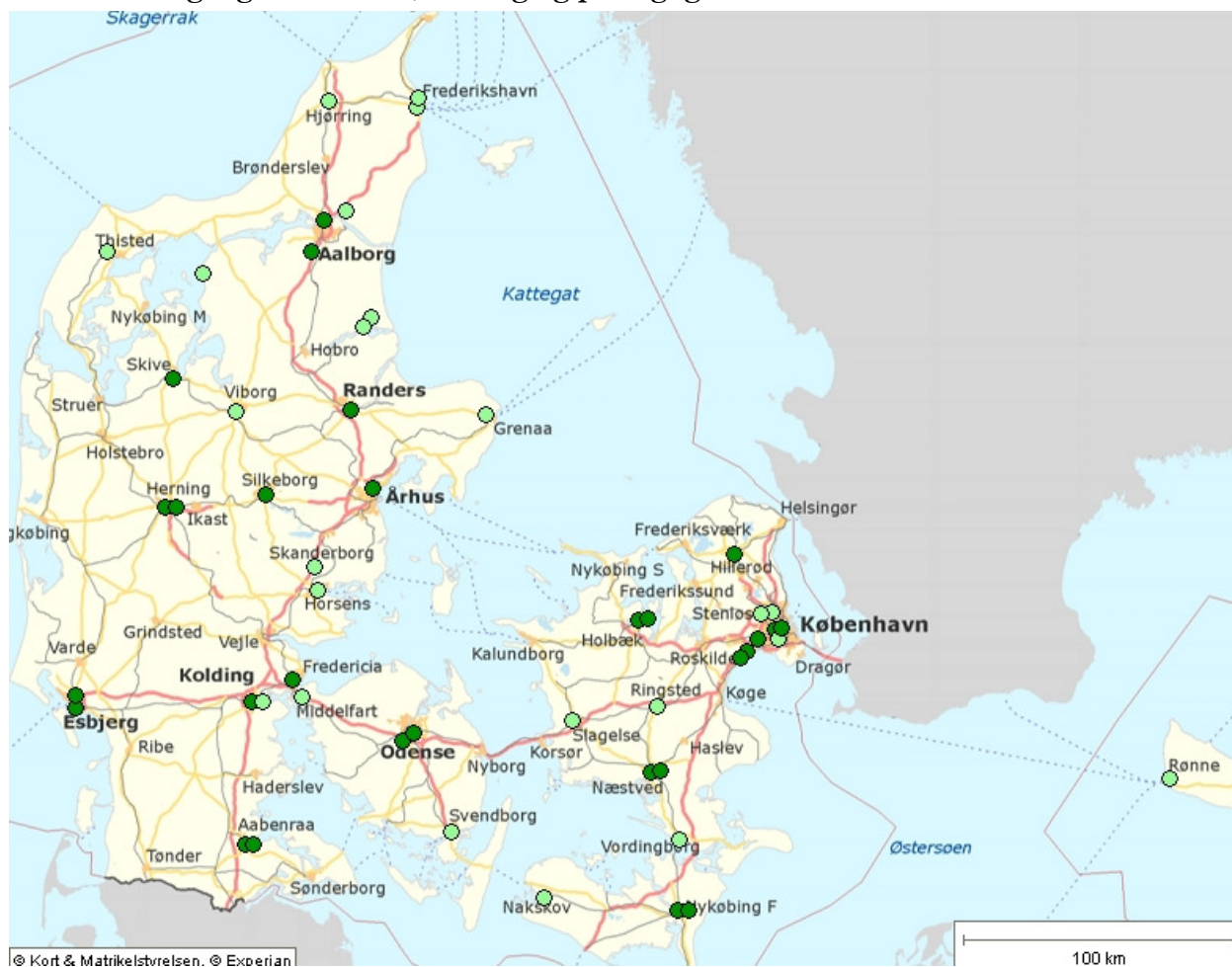
Udbud af indgangen Strøm, styring og IT



Kilde: www.ug.dk og www.uddannelsesadministration.dk

Hovedinstitutioner med udbudsgodkendelse er mørkegrønne. Afdelinger og institutioner med udlagt undervisning er lysegrønne.

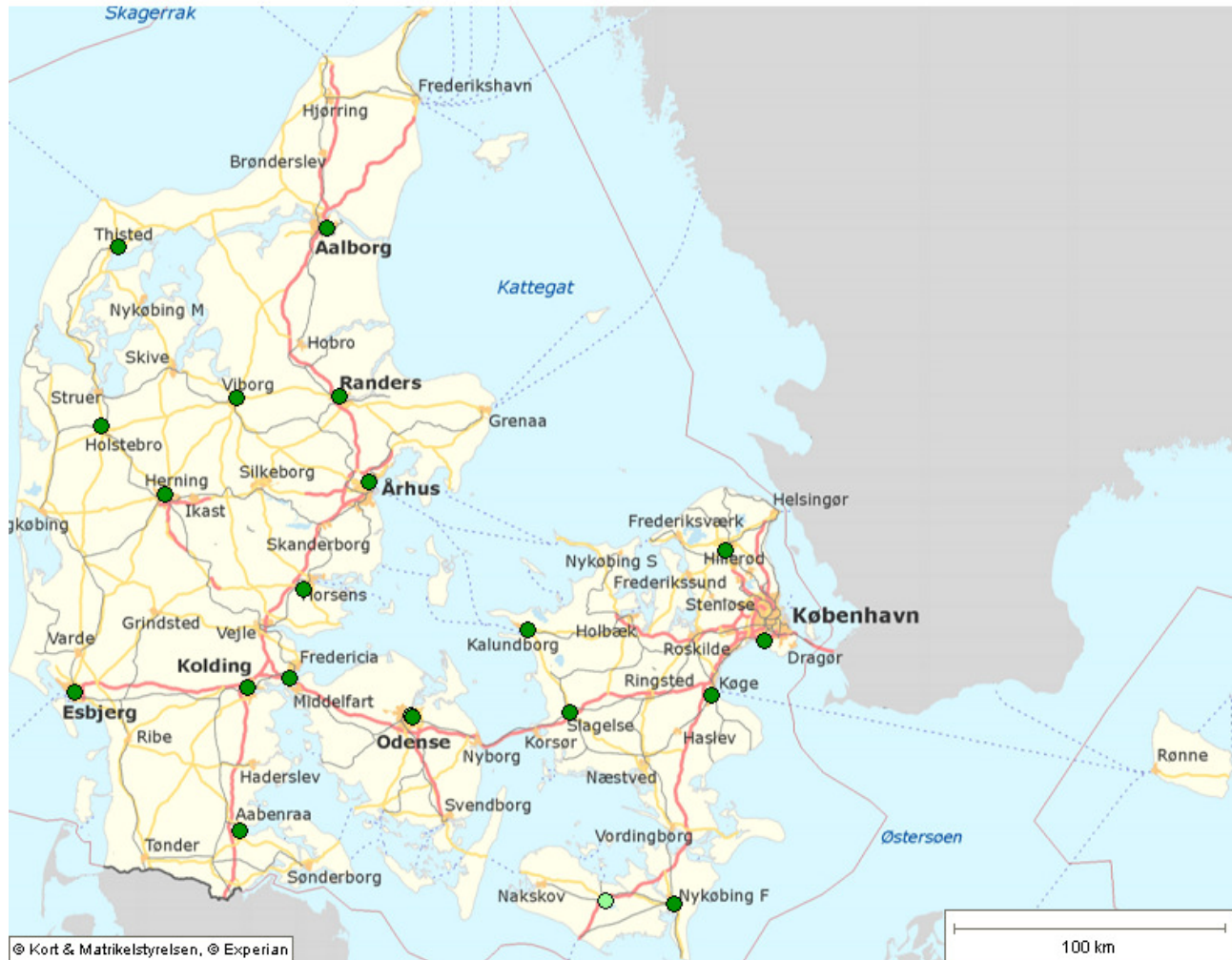
Udbud af indgangen Sundhed, omsorg og pædagogik



Kilde: www.ug.dk og www.uddannelsesadministration.dk

Hovedinstitutioner med udbudsgodkendelse er mørkegrønne. Afdelinger og institutioner med udlagt undervisning er lysegrønne.

Udbud af indgangen Transport og logistik



Kilde: www.ug.dk og www.uddannelsesadministration.dk

Hovedinstitutioner med udbudsgodkendelse er mørkegrønne. Afdelinger og institutioner med udlagt undervisning er lysegrønne.

Bilag 5. Fusioner mellem ungdomsuddannelsesinstitutioner 1999-2009

Tabellen viser hvilke fusioner ungdomsuddannelsesinstitutionerne har foretaget de sidste 10 år. Kronologien går fra højre mod venstre. Den venstre kolonne viser det nuværende resultat af fusionerne, dvs. de institutioner der eksisterer i dag.

Navn	Dato	Navn	Dato	Navn
EUC Nord	31.12.99	Frederikshavn Tekniske Skole		
		Hjørring Tekniske Skole		
		Hjørring Handelsskole		
Århus Tekniske Skole	01.01.02	AMU Center Østjylland		
		Århus Tekniske Skole		
Handelsskolen Sjælland Syd	01.08.02	Vordingborg Handelsskole		
		Næstved Handelsskole		
Erhvervsskolen Nordsjælland	01.10.99	Hillerød Tekniske Skole		
		Helsingør Erhvervsskole		
	01.01.03	AMU Center Nordsjælland		
Tietgenskolen	01.07.99	Tietgenskolen		
		Nordisk Landbrugsakademi		
	01.01.03	Nyborg-Kerteminde Handelsskole		
EUC Sjælland	01.07.99	Køge Tekniske Skole		
		Næstved Tekniske Skole		
		Håndværkerskolen		
	01.01.03	AMU Center Vest- og Sydsjælland (spaltning)		
Selandia CEU	01.01.00	Slagelse Tekniske Skole		
		Slagelse Handelsskole		
	01.01.03	AMU Center Vest- og Sydsjælland (spaltning)		
TEC	01.01.01	Frederiksberg Tekniske Skole		
		Lyngby Tekniske Skole		
		Luftfartsskolen		
		Metalindustriens Fagskole		
	01.01.03	Landtransportskolen		
EUC Ringsted	01.01.03	Ringsted-Sorø Handelsskole		
		Ringsted Tekniske Skole		
Aalborg Tekniske Skole	01.01.03	Aalborg Tekniske Skole		
		Seminarieret for Håndværk og Design, Nørresundby		
Københavns Tekniske Skole	01.01.03	AMU Center København		
		København Tekniske Skole		
Den Økologiske Landbrugs-	01.01.03	Kalø Landbrugsskole		

skole Kalø		Den Økologiske Landbrugs-skole		
EUC Syd	01.08.93	Håndværkerskolen i Sønderborg		
		Aabenraa Tekniske Skole		
	31.12.99	Haderslev Tekniske Skole		
Tønder Tekniske Skole				
	01.01.04	AMU Center Sønderjylland		
EUC Nordvestsjælland	01.01.02	Holbæk Tekniske Skole		
		Holbæk Handelsskole		
	01.01.03	AMU Center Nordvestsjælland		
Kalundborg Erhvervsskole				
	01.01.04	Garmesterskolen		
Herningsholm Erhvervsskole	01.01.03	CEU Herning		
		AMU Center Ringkøbing Amt(spaltning)		
	01.01.04	Herning Handelsskole		
	01.07.04	Ikast Handelsskole		
Svendborg Erhvervsskole	01.01.04	Svendborg Tekniske Skole		
		Svendborg Handelsskole		
DalumUddannelsescenter	01.01.04	Dalum Tekniske Skole		
		Gartnerskolen Søhus		
Business College Syd Mommark HKS - Sønderborg	01.01.05	Mommark Handelskostskole		
		Sønderborg Handelsskole		
Nordjyllands Landbrugsskole	01.01.05	Nordjyllands Landbrugsskole		
		Try Landbrugsskole		
Handelsskolen København Nord	01.01.05	Lyngby Uddannelsescenter		
		Hillerød Handelsskole		
Handelsskolen Minerva	01.01.06	Handelsskolen i Randers		
		Handelsgymnasiet i Mariagerfjord		
Dalum Landbrugsskole	14.02.06	Dalum Landbrugsskole		
		Korinth Landbrugsskole		
Roskilde Tekniske Skole	01.01.07	Roskilde Tekniske Skole		
		Landbrugsskolen Sjælland	01.01.05	Høng Landbrugsskole Lyngby Landbrugsskole ved Roskilde
Struer Statsgymnasium	01.01.08	Struer Statsgymnasium		
		Struer Erhvervsskole		
Mercantec	01.01.03	AMU Midtvest		
		EUC Midt		
	01.01.08	Viborg Handelsskole		
IBC	01.01.04	IBC	01.08.02	Kolding Købmandsskole

			Fredericia-Middelfart Handelsskole	
		Aabenraa Købmandsskole		
	01.01.08	VUC Fredericia		
CELF	01.01.08	EUC Lolland	01.01.03	Nakskov Tekniske Skole
				Lollands Handelsgymnasium
				AMU Center Maribo
	01.01.03	CEUS	Nykøbing Falster Tekniske Skole	
			Handelsskolen Nykøbing F.	
01.01.04		Den Classenske Agerbrugsskole		
Syddansk Erhvervsskole Odense-Vejle	01.01.08	Vejle Tekniske Skole		
		Odense Tekniske Skole		
Dansk Center for Jordbrugsuddannelser	01.01.08	Dansk Center for Jordbrugsuddannelser		
		Vejlby Landbrugsskole		
EUC Nordvest	01.01.06	Nordvestjysk Handelsgymnasium	01.01.94	Thisted Hurup Handelsgymnasium
				Nykøbing Handelsskole
	01.01.01	Nordvestjysk Uddannelsescenter	Teknisk Skole og Teknisk Gymnasium Thy-Mors	
			AMUCenter Thy og Mors	
	01.01.03		Morsø Landbrugsskole	
01.01.09		Danmarks Fiskeriskole		
CPH West	01.01.07	CPH West	01.01.05	Handelsskolen Ishøj
				Handelsskolen Taastrup
				TeSe (tidligere Ishøj Tekniske Skole og Frisørskolen Storkøbenhavn)
	01.01.09	Uddannelsescenter København Vest		
				Ishøj Amtsgymnasium
01.01.03	BEC Business Education	01.01.03	Ballerup Handelsskole	
			Hellerup Tekstil Akademi	
Randers Tekniske Skole	01.01.09	Randers Tekniske Skole		
		AMU Djursland		
Vejle Handelsskole og VUC	01.01.09	Vejle Handelsskole		
		VUC Vejle		
Uddannelsescenter Holstebro (01.01.10)	01.01.99	Holstebro Tekniske Skole		
		Lægård Landbrugsskole		
	01.01.03	AMU Center Ringkøbing Amt (spaltning)		

	forhånds- godkendt 01.01.10	Holstebro Handelsskole	
Gefion Gymnasium, (for- håndsgodkendt 01.01.10)		Østre Borgerdyd Gymnasium	
		Metropolitanskolen	

Bilag 6. Resume af Udfordringsseminar, Trend- og Inspirationsseminar og Lederforum

1. Seminar om udfordringer på ungdomsuddannelsesområdet 17. marts 2009

Den 17.marts 2009 afholdt Undervisningsministeriet et seminar om udfordringer for ungdomsuddannelsesområdet, hvor fire forskere gav deres bud på hvilke udfordringer, som gør sig gældende på forskellige områder.

De unges vandring i uddannelsessystemet

Torben Pilegaard fra AKF (Anvendt KommunalForskning) holdt oplæg om de unges vandring i uddannelsessystemet, baseret på en registerbaseret analyse af forholdene i Region Midtjylland.

Torben Pilegaards analyse viser, at:

- 61% af de unge, der ikke får sig en ungdomsuddannelse, bliver boende i den kommune, hvor de har boet under grundskoleuddannelsen
- De unge, der vælger at videreudanne sig, flytter til større byer, hvilket er en udfordring for de mindre byer og udkantsområder, da disse områder bliver drænet for akademikere. Dette giver ydermere en demografisk skævhed samt en skæv kønsprofil, da piger oftest er mere uddannelsesorienterede end drenge
- En placering af uddannelsesinstitutioner i de større byer øger kravene til transportforholdene i udkantsområderne, hvilket kan afholde de unge fra at tage en ungdomsuddannelse
- Det er en udfordring at sikre gode vækstbetingelser i alle dele af landet, især de mindre kommuner og udkantsområder. Dette kan sikres ved at lade de unge få mulighed for at uddanne sig mest muligt i det område, hvor de bor
- Der eksisterer en udfordring i, at de unge dobbeltuddanner sig. Eksempler på dette er elever, der har klaret en gymnasial uddannelse meget dårligt og derfor vælger at starte forfra på en erhvervsfaglig uddannelse
- Erhvervslivet skal i større grad tænkes ind i uddannelsessystemet. Elever skal ikke nødvendigvis motiveres til at tage en længere videregående uddannelse
- Et stort antal unge får ikke en ungdomsuddannelse og har dermed risiko for at ende uden for arbejdsstyrken, inden de fylder 30 år. Størst risiko har de unge fra de universitetsnære byer
- Unge i de universitetsnære byer tager ikke i samme grad erhvervsfaglige uddannelser som unge i den øvrige del af regionen, men de gennemfører i samme omfang den uddannelse, de påbegynder

De unges uddannelsesvalg

Noemi Katznelson fra Center for Ungdomsforskning holdt oplæg om overgangen fra grundskole til ungdomsuddannelse og de unges uddannelsesvalg. Noemi Katznelson har over tid fulgt en række unge fra 8. kl. og videre til en ungdomsuddannelse.

Noemi Katznelsons undersøgelse viser, at:

- der blandt de unge er en generel opfattelse af, at valget efter grundskolen er meget vigtigt. Der er kun ét valg, der er afgørende for det liv man senere får sig, og det opfattes derfor som meget vigtigt, at man vælger rigtigt
- de politiske signaler, der sendes, gør stort indtryk på de unges valg og overvejelser
- mange unge oplever, at der er rigtig mange valgmuligheder, hvilket gør det svært og uoverskueligt at skulle vælge ungdomsuddannelse
- de unge er bange for at binde sig og dermed afskære sig selv for nogle muligheder
- de unge vælger uddannelse efter hvilken uddannelsesinstitution og –type, de kan identificere sig selv med. Det sociale element spiller en væsentlig rolle, når de unge skal vælge uddannelse
- udfordringen bliver at skabe uddannelsesinstitutioner, der får de unge til at føle sig trygge og føle, at de passer ind i et bredt miljø. Løsningen kan være tværfaglige uddannelsesinstitutioner, da de unge her vænner sig til flere forskellige miljøer, hvorved også de forskellige myter om uddannelsesstyper mindskes
- der er et paradoks i at der på den ene side er for mange valgmuligheder for de unge og på den anden side er for få, begrundet i at stadig mange unge har svært ved at finde den rette uddannelse for dem

Unge fra gymnasiefremmede miljøer

Lars Ulriksen fra Center for Ungdomsforskning holdt oplæg om gymnasiefremmede unge og de udfordringer det stiller til uddannelsessystemet. Lars Ulriksen har forsket i, hvordan unge fra gymnasiefremmede miljøer klarer sig i skolen, og hvilke problemstillinger, der eksisterer på dette område.

Lars Ulriksens forskning viser, at:

- De gymnasiefremmede elever har en større risiko for at falde fra en påbegyndt ungdomsuddannelse
- Det sociale miljø i klassen har afgørende betydning for elevernes udbytte af undervisningen
- Elever med ressourcetsvage forældre har tendens til at holde sig til hinanden, mens elever med ressourcestærke forældre og akademisk opbakning hjemmefra socialiserer med hinanden, hvilket har indflydelse på, hvor mange ressourcer den enkelte elev har til rådighed via omgangskredsen
- Et valg af uddannelse både skal ses som et tilvalg og et fravalg af fagområde, kultur og identitet

- De gymnasiefremmede elever kan have svært ved at forstå og anerkende den sproglige norm på uddannelsesinstitutionen
- En ensliggørelse af uddannelsesinstitutioner (brede uddannelsesinstitutioner, der tilbyder flere typer ungdomsuddannelser på samme sted) kan øge frafaldsprocenten, da især de gymnasiefremmede elever samt de elever, hvor uddannelsesvalget i højere grad har været et fravalg end et tilvalg, kan komme til at føle sig malplacerede og ikke få opfyldt deres ønske om et smalt uddannelsesmiljø

Udkantsunge

Aase Ebbensgaard fra SDU holdt oplæg omkring unge fra udkantsområderne. Oplægget var baseret på en analyse af udkantsunge i forskellige dele af landet. 13 institutioner og 75 elever har medvirket i analysen.

Aase Ebbensgaards analyse viser, at

- De unge er meget forskellige. Der er i Danmark mange kulturer, som varierer meget alt efter hvor i landet, man befinder sig eller bor
- Placering af uddannelsesudbud i forhold til udkantsområderne har stor betydning for de unges valg af uddannelse. Især den offentlige transport spiller en rolle, da det har indflydelse på det sociale rum, eleverne befinder sig i. F.eks. afgrænser dårlige transportmuligheder udkantseleverne fra at deltage i sociale arrangementer m.m., hvilket i sidste ende kan øge frafaldet
- Der er tale om en demografisk skævvridning pga. institutionernes placering. Det er ikke altid godt for et udkantsområde at sende eleverne til gymnasiale uddannelsesinstitutioner i de større byer, da dette vil resultere i en vidensflugt fra lokalområdet
- Det at uddanne sig har ikke samme status i udkantsområder som i større byer
- Unge tillægger de forskellige uddannelser forskellige værdier og prestige, hvilket præger deres valg af uddannelse og livsform
- Skolerne skal have tid og rum til at understøtte de udfordringer, der er i hvert område, hvis man skal få flere udkantsunge til at uddanne sig

2. Trend- og Inspirationsseminar 27. maj 2009

Som optakt til lederforum blev der den 27. maj 2009 holdt et trend- og inspirationsseminar i Færøsk Pakhus med deltagelse af ca. 25 repræsentanter fra leder- og bestyrelsesforeningerne på ungdomsuddannelsesuddannelsesområdet og fra Undervisningsministeriet.

Formålet med trend- og inspirationsseminaret var at indkredse de fremtidige udfordringer for ungdomsuddannelsesinstitutionerne via oplæg og dialog om trends, innovation og inspiration fra en anden sektor.

Trends

Fremtidforsker Anne-Marie Dahl fra 'Futura' lagde ud med et oplæg om de unge. "Popstars-generationen" blev præsenteret som bud på nutidens og fremtidens ungdomsgeneration. Popstars-generationen er primært karakteriseret ved emotionelle personligheder, som Anne-Marie Dahl kalder "situidere". Situiderne bærer præg af en høj grad af selviscenesættelse, lægger vægt på innovation, kreativitet og frihed og har en filosofisk indstilling til livet om, at "det skal føles godt for MIG hele tiden". Hvis livet bliver for kedeligt, bliver det, der gør det kedeligt, blot skiftet ud. Det gælder både med hensyn til uddannelse, udseende, venner m.v. Anne-Marie Dahl brugte i denne forbindelse ordene "zapper-kultur" og "egoisme". Verden er en legeplads for de unge, og bliver verden en dag for lille og kedelig, kan man altid gribe til "the second world", som et eksempel på en virtuel verden.

Anne-Marie Dahl perspektiverede disse udviklingstendenser i forhold til Maslows behovspyramide, som synes at være vendt på hovedet, så selvrealisering, anerkendelse og sociale behov kommer i centrum.

De unge ønsker ikke at være bundne af traditioner og mønstre, men ønsker i højere grad at adskille sig fra mængden og være noget "unik". De unge har fokus på, "hvem man er" frem for, "hvad man vil uddanne sig til". De mange valg og muligheder sætter dog fokus på den usikkerhed, det kan medføre, da de unge ikke længere har noget fast at læne sig op ad. Dette stiller krav til de unge, da de selv skal bane sig vej frem og "finde sig selv" samt søge viden og kaste viden bort.

Forandring er ifølge Anne-Marie Dahl et vilkår, som man i dag og for fremtiden er nødt til at navigere efter. Dette gælder ikke kun de unge, men også forældre, undervisere og resten af samfundet. Anne-Marie Dahl rejste spørgsmålet om, hvorvidt de unge "situidere" med vægt på innovation, kreativitet og frihed måske netop var forberedt på et fremtidigt arbejdsliv med et flydende arbejdsbegreb med freelancere, fastlancere og kerne medarbejdere samt et arbejdsliv, hvor virksomhederne i høj grad skal konkurrere på kreativitet og de historier, der er knyttet til produkterne.

På baggrund af oplægget var der blandt andet diskussion om, hvorvidt man skal imødekomme de unge ved at tage udgangspunkt i, hvor de unge befinder sig og hvilke krav og forventninger de har, eller om det snarere er vigtigere at sætte en modkultur op i form af

klare rammer og traditioner samt tilbyde basale kvalifikationer, som de unge kan læne sig op ad.

Innovation

Dagens andet oplæg kom fra Annemette Digmann, som blandt andet er leder af 'Midt-lab', Region Midtjyllands innovationsenhed. Oplægget havde fokus på innovation i den offentlige sektor med udgangspunkt i erfaringerne fra en række offentlige institutioner. Udgangspunktet var en definition af innovation som ideer omsat til praksis, der giver værdi for virksomheden.

Nogle af erfaringerne med innovation i det offentlige er, at:

- Innovation ofte sker, når der er et problem f.eks. samfundsmæssige kriser og udfordringer. En udfordring, der er nødt til at blive håndteret er ofte det igangsættende element
- Ildsjæle er vigtige
- Innovation ofte opstår af tilfældigheder, hvilke kan iscenesættes f.eks. ved at skabe mulighed for tværfaglige og tværkulturelle miljøer
- Fejlfinderkulturen kan være en barriere for innovation, da den ikke lægger op til dristighed og til at kaste sig ud i en proces, man ikke ved hvor ender

Annemette Digmann fortalte om, hvordan Midt-lab arbejder med at sætte eksperimenter i gang og udvikle prototyper, der giver ny viden om, hvad der virker og ikke virker. Det giver mulighed for at lave små ændringer og lære af sine fejl. I stedet for at kopiere eksempler på "best practice", skal man snarere tænke "next practice", og dermed tænke fremad og forsøge at skabe noget nyt.

Som eksempel på et innovationsprojekt præsenteredes Banegården i Boston, der havde høje udgifter til blandt andet energi. Ved at invitere studerende, brugere og de øvrige omgivelser til at komme med forslag fandt man ud af at udnytte de mange daglige brugeres skridt frem og tilbage på banegården ved at indlægge en dynamoeffekt i fliserne, så energien fra skridtene blev anvendt til at producere strøm.

Som et andet eksempel blev nævnt, hvordan fem kommuner havde droppet ideen om at tiltrække lærere til udkantsområder, og hvordan de nu arbejdede med at lave skoler med en halvt så stor lærerstab gennem blandt andet teletilstedeværelse og gennemtænkning af læringsrum og læringsprocesser.

Drøftelserne på baggrund af oplægget gik især på, hvordan innovation kan tænkes ind i den danske uddannelsessektor, hvordan man kan belønne innovative medarbejdere, og hvordan eksperimenter og prototyper kan bruges ind i en strategi for fremtiden ungdomsuddannelser.

Inspiration fra en anden sektor

Seminarets sidste oplæg var ”inspiration fra en anden sektor”. Pia Graabech, som er projektchef fra ’Coop Danmark Ejendomme’, fortalte om, hvordan Coop Danmark træffer beslutning om etablering af nye butikker.

Beslutningsgrundlaget er både ud fra et markedsmæssigt grundlag, et driftsmæssigt grundlag og et økonomisk grundlag.

Vurderingen af det markedsmæssige grundlag er systemunderstøttet af et GIS-værktøj (geografisk informationssystem). Det indeholder viden om egne og andre butikker, befolkningsstatistik fordelt geografisk. Som strategisk værktøj anvendes det til at belyse mulighederne i butiksnettet.

Det sker i regionsanalyserne, hvor der ud fra systemets data generes anbefalinger for samtlige byer/områder:

- Nyetableringer. Er der huller i markedet?
- Flytninger. Ligger eksisterende butikker rigtigt i markedsområdet?
- Konverteringer. Udnyttes eksisterende beliggenheder optimalt i forhold til kædekoncept?
- Udvidelser. Er det eksisterende areal i overensstemmelse med kædekrav og/eller potentiale?
- Lukninger. Er der butikker/placeringer, der ikke bør videreføres?

Ud fra regionsanalyserne laves konkrete markedsvurderinger, hvor potentialet i de konkrete etableringsmuligheder afdækkes. Det sker ved at se på omsætningsniveau, påvirkning af eksisterende butikker m.v.

Etableringskriterierne er:

- Opland: Antallet af indbyggere og geografisk udbredelse
- Konkurrencesituation: Egne og konkurrerende butikker
- Markedsandele: Aktuel og forventning dækning i opland
- Beliggenhed: Synlighed, tilkørsel og kundestrøm
- Lokaltet: Areal, fysik og parkeringsforhold
- Omsætning: Minimumsgrænse for omsætning

I markedsanalyserne indarbejdes erfaringerne fra sammenlignelige butikker m.v. En erfaring er eksempelvis, at en Fakta og Super Brugsen etableret i nærheden af hinanden samlet er med til at øge omsætningen. En anden erfaring er, at folk handler, der hvor de bor, og at folk fra landet og mindre byer gerne kører lidt længere for at handle, end folk fra de store byer.

Endelig udarbejdes en vurdering af det driftsmæssige og økonomiske grundlag, hvor der også sker en vurdering af omfanget af investeringen, husleje, tilbagebetalingstid, kapitalbinding, køb/salg af ejendom, forrentning m.v.

Deltagerne var meget overraskede over, hvor meget beslutningssituationen lignende den, der er i forbindelse med etablering af eksempelvis nye udbud på ungdomsuddannelsesområdet. Det blev drøftet, hvordan Undervisningsministeriet kunne have fordel af at have et lignende GIS-system, og oplægget gav inspiration til at tænke nye ideer til udbudsstrukturen på ungdomsuddannelsesområdet i forhold til institutionernes placering, størrelse, etableringskrav og vækstmuligheder. Der var samtidig enighed om, at de politiske vilkår i forhold til beslutninger om udbud m.v. er meget forskellige fra detailhandelens.

3. Lederforum 11.juni 2009

Løsninger for fremtidens ungdomsuddannelsesinstitution

Baggrund og formål

D.11.juni 2009 afholdt ministeriet på baggrund af de to forudgående seminarer (udfordringsseminaret samt trend- og inspirationseminaret) et lederforum, hvor ledere og bestyrelsesformænd fra forskellige uddannelsesinstitutioner fik til opgave på 12 timer at indkredse svaret på, hvordan fremtidens ungdomsuddannelsesinstitution bør se ud.

Lederforummet baserede sig på deltagernes viden og indsigt samt den viden, der blev opnået på de to forudgående seminarer. Resultatet af lederforummet var en række konkrete ideer til, hvordan fremtidens ungdomsuddannelsesinstitution ser ud på centrale områder:

- Hvad kendetegner uddannelsesinstitutioner, hvis tilbud er attraktive for elever og kursister, og som kan håndtere de forskellige krav der stilles til en ungdomsuddannelsesinstitution i dag?
- Hvordan udvikler uddannelsesinstitutionerne sig hele tiden?
- Hvordan understøtter Undervisningsministeriet uddannelsesinstitutionerne?

Arbejdsgrupperne

Der blev arbejdet i 4 teams, der hver især havde deres specifikke område at arbejde med:

1. Undervisere og undervisning	Hvad bør undervisernes kerneopgaver være, hvordan pædagogikken er tilrettelagt og hvordan IT bedre indarbejdes i undervisningen
2. De fysiske rammer	Uddannelsesinstitutionerne i tid og rum, bygningernes fysiske udseende og hvor og hvornår skal eleverne modtage undervisning
3. Ledelse og styring	Ledelse af institutioner, relationen mellem institutioner og Undervisningsministeriet og institutionernes måde at arbejde med kvalitet på
4. Samarbejde og netværk	Hvilke strategiske samarbejder og alliancer bør fremtidens ungdomsuddannelsesinstitutioner indgå i og hvordan kan Undervisningsministeriet understøtte eventuelle samarbejder

1. Undervisning og undervisere

Udfordringer

En af de største udfordringer på undervisningsområdet er, at samfundet er i udvikling, og at man er nødt til at tilpasse sig denne udvikling. Derfor bliver udfordringen at møde lærernes behov, elevernes behov, forskelligheden samt samfundets behov.

En anden stor udfordring på området kendetegnes ved dilemmaet om, hvorvidt det bør være institutionerne, der imødekommer og modnes af de unge, eller de unge der imødekommer og modnes af institutionerne. Faren ved førstnævnte er, at eleverne ikke bliver tilpasningsdygtige mens faren ved sidstnævnte er, at det kan være svært at fastholde ele-

verne i uddannelsessystemet, hvis de ikke kan finde mening med at uddanne sig eller har for store sociale problemer til at kunne samle sig om et uddannelsesforløb.

Løsningsforslag

Fremtidens ungdomsuddannelsesinstitutioners vigtigste rolle bliver at møde tiden. Dette stiller bl.a. krav til lærerrollen, som bør betragtes bredere, end den gør i dag. Lærerne skal organiseres i teams med hver deres ansvarsområde:

- En gruppe elever
- Elevernes gennemførelse
- Elevernes resultater
- Undervisningskvalitet
- Økonomi i form af taxameter og resultatløn
- Arbejdstid
- Resultat- eller udviklingskontrakt
- Kompetenceudviklingsmål

De forskellige teams skal coaches til de specifikke opgaver, og mødestedet for teamorganiseringen skal være IT-båret.

Udover den faglige rolle skal lærerne også fungere som rådgivere, vejledere, mentorer m.m. for de unge, så de unge mødes i øjenhøjde og på bedste vis guides gennem uddannelsesforløbet. Lærerne skal endvidere blive bedre til at sparre med hinanden og specialisere sig inden for deres fag. Herudover er en mulig løsning, at der oprettes flere hjælperlærerkonstruktioner på de forskellige institutioner.

Ledelsen og underviserne skal i fremtiden samarbejde mere på tværs af uddannelsesniveauerne for at give bedre sammenhæng i hele uddannelsesforløbet fra man starter i grundskolen og til man afslutter f.eks. en lang videregående uddannelse.

IT er en central løsning i fremtidens undervisning. Internettets muligheder og brug af andre digitale medier skal udnyttes maksimalt, da det skaber grobund for nye undervisningsmuligheder, da det tiltaler de unge og derfor skaber tæt kontakt til eleverne og mellem eleverne. Ideen om teambaseret arbejde og mere anvendelse af IT i undervisningen dækker de forskellige elevforventninger og skaber bedre realisering af samfundets mål og behov.

Hovedbudskabet er, at undervisningen skal organiseres efter videnssamfundets organisationstænkning og ikke efter industrisamfundets. Organiseringen skal endvidere tage udgangspunkt i mål og ikke faste processer.

Barriererne for at kunne gennemføre ideerne er bl.a. vanetænkning. Det er vigtigt i forbindelse med at forbedre undervisningen og underviserne på ungdomsuddannelserne, at der brydes med vanetænkning for at kunne tænke i nye innovative baner. Selve undervisningen behøver ex. ikke at foregå i traditionelle klasseværelser, men mødestedet kan variere.

En anden barriere er overenskomsterne og den detaljerede regelstyring, som forhindrer institutionerne i at udføre ideerne i praksis. Ydermere vil en realisering af løsningsmodel-

lerne stille en række krav til bygningsfornyelse, hvor til der skal findes økonomisk overskud.

Ideerne kan f.eks. realiseres ved hjælp af et frihedsbrev til ungdomsuddannelserne, hvor de udvidede rammer forklares, mere dialog med de faglige organisationer samt skabe mere rum til selveje på det ministerielle plan.

En realisering af ideerne vil kræve involvering fra Undervisningsministeriet, ledelsen, medarbejdere og tillidsfolk på skolen, eleverne og forældrene.

2. De fysiske rammer

Udfordringer

Udfordringerne for de fysiske rammer på institutionerne er primært, at opnå nogle attraktive miljøer, der tiltaler de unge, således at de tiltrækkes og fastholdes i ungdomsuddannelsesmiljøet. De unges kendetegnes ved at have en høj grad af selvbevidsthed og individualitetsfølelse, og det er derfor en udfordring at give brugerne af institutionerne en oplevelse af individualitet og tilpassethed. De fysiske rammer skal endvidere skabe mulighed for udvikling, - både af de unge, underviserne, ledelsen og undervisningen. Udfordringen består i at vurdere, hvad der er bedst for den givne uddannelsesinstitution, da den nuværende institutionsstruktur dækker over mange typer uddannelser med forskellige målgrupper, geografisk placering m.v.

Løsninger

Fremtidens ungdomsuddannelsesinstitution er kendetegnet ved en nytænkning i forhold til de traditionelle rammer med klasseværelser, klasseundervisning og undervisning kl. 8-15. Løsningen vil i højere grad være åbne, fleksible heldagsskoler, hvor undervisningen kan placeres på alternative tidspunkter og fjernundervisning bliver hyppigere anvendt. Hertil spiller maksimal udnyttelse af IT-muligheder en central rolle. Selve bygningerne bør være tænkt som "åben-plan-skoler" med forskellige størrelser lokaler til forskellige formål (gruppeundervisning, forelæsninger, individuel undervisning, mediateker m.m.) samt en række kreative værksteder, hvor de unge kan udfolde deres kreativitet og sociale behov. Herudover bør institutionerne tænke i pauseområder, grønne områder, lounges samt idrætsfaciliteter, da det skaber grobund for faglig og social stabilitet blandt de unge. Fremtidens institution i tid og rum er en skole, hvor der både er "godt at være og godt at lære".

De vigtigste budskaber er altså, at de fysiske rammer er vigtige for at reducere frafaldet. Yderligere gælder det, at skolen skal være en attraktiv ramme for elevens uddannelse og daglige sociale liv, og at eleverne skal opleve, at deres daglige skolegang er meningsfuld.

Ideen tager udgangspunkt i ungdomskulturen og dækker ydermere de forskellige elevtypers behov, hjælper til at mindske frafaldet, understøtter elevernes individuelle kompetenceudvikling.

Ideen kan realiseres ved en bygningsfornyelse samt en kulturforandring hos ledelse og lærere. Hertil kræver det nogle økonomiske ressourcer samt nye overenskomster samt involvering af alle interessenter og udførelse af enkelte pilotprojekter.

Barriererne for at kunne føre ideerne ud i verden er den nuværende utilsvarende bygningsmasse, økonomi- og initialomkostninger og centrale og lokale overenskomster. Herudover spiller de manglende ledelses- og lærerkompetencer samt en tendens til vanetænkning en rolle for realiseringen af ideen.

3. Ledelse og styring

Udfordringer

Visionen er at skabe dynamiske ungdomsuddannelsesinstitutioner, som har ledelsesrum til at opfylde de uddannelsespolitiske målsætninger.

En udfordring på området omkring ledelse og styring af ungdomsuddannelsesinstitutionerne synes at være selvejet, som fra ledelsens synsvinkel endnu ikke fungerer optimalt. Udfordringen bliver derfor at få selvejerskabet til at fungere, så alle både ledelse, bestyrelse og ministeriet er tilfredse med samarbejdet. Rammerne for ledelsesrummet og den kontekst, der ledes i, skal fastsættes.

Løsninger

En mulig løsning på den nuværende opbygning med statsligt selvejende institutioner baseret på taxameter- og puljesystem kan være, at dialogen mellem statsmagten og institutionerne forbedres ved at de enkelte institutioner får mere handlefrihed og beslutningsfrihed end de oplever på nuværende tidspunkt. Rent praktisk skal dette foregå ved hjælp af et aftalesystem, hvor institutionerne og ministeriet i samarbejde opstiller 5 klare mål/resultater for hver institution hvert 3. år og på denne måde afskaffe de nuværende puljeløsninger. Det er vigtigt at skabe en klar ansvarsplacering med veldefinerede mål samt kompetente ledere. Efteruddannelse er derfor også en vigtig faktor i planlægningen af fremtidens ledelse på ungdomsuddannelserne.

Resultataftalerne kræver transparent datagrundlag og stor gennemsigtighed samt lokal prioritering og udfoldning. Ydermere kræves kompetente lokale ledelser og bestyrelser samt kompetente modtagere i form af embedsmænd og politikere.

Ideen skal give selvejet mere mening og bane vejen fra 'management til leadership' samt fra kontrol til tillid. Ydermere bidrager ideen til mere samspil med samfundet frem for institutionsegoisme.

Hovedbudskabet er, at staten skal "holde fingrene væk fra maskinrummet" og dermed skabe plads til lokal ledelse med klar ansvarsplacering. Yderligere skal fokus flyttes væk fra processerne og hen mod input og output og de endelige resultater.

Der ønskes en større synlighed om de politiske prioriteringer i styringen af ungdomsuddannelsesinstitutionerne, og der skal inddrages så mange aktører som muligt i form af undervisningsministeren, regeringen, Folketinget, Undervisningsministeriet, leder- og bestyrelsesforeninger, institutionsledere, bestyrelser samt medarbejdere.

Ideen kan realiseres ved yderligere interessent-inddragelse, fx via følgegrupper og forpligtende netværk. Der kan hentes inspiration i handlingsplaner for gennemførelse og perspektivet i ressourceregnskaber, og der kan etableres relevant og dækkende datagrundlag til monitorering. Ideen bør kobles op til skoleledelsesprojektet med særlig opmærksomhed på den konkrete ledelsesudvikling.

De nuværende barrierer for at kunne realisere ideen er blandt andet en gennemgribende prioriterings- og beslutningsangst samt manglende mod og kompetence både blandt ledere og embedsmænd. Endvidere gælder det for området, at der er umoderne og snærende arbejdstidsaftaler samt et manglende datagrundlag for transparens i ledelsesgrundlaget og resultatvurderingen.

4. Samarbejde og netværk

Udfordringer

De primære udfordringer i forhold til samarbejde og netværk mellem institutionerne på ungdomsuddannelsesområdet er, at samarbejde ofte indgås ud fra pligtprincipper og ikke ud fra lystprincipper. Der stilles ikke spørgsmålstegn ved, at samarbejder generelt kan fremme kvaliteten i uddannelsessystemet og dermed svaret på målet om de 95pct. Men er fusioner den rette løsning? Det er en udfordring for de forskellige institutioner at indkredse, hvorfor frafaldet blandt de unge er så stort, og hvordan samarbejde og netværk mellem institutioner og forskellige sektorer kan medhjælpe til, at flere unge starter på og gennemfører en ungdomsuddannelse.

Der eksisterer generelt et for ringe kendskab til de forskellige sektorer i institutionerne samt manglende incitamenter til at vejlede elever om andre uddannelser.

Løsninger

Samarbejde kan både eksistere i form af fusioner mellem institutioner, administrative fællesskaber, campus-løsninger eller andre typer samarbejde med andre sektorer. Institutionsstrukturen behøver ikke nødvendigvis at udvikle sig til at omfatte store uddannelsescentre, der tilbyder mange uddannelses typer inden for samme institution. Løsningen kan være at bibeholde et decentralt undervisningsmiljø, hvor de små institutioner befrugter hinanden, samarbejder og konkurrerer samt skaber en bedre videndeling på tværs af institutionerne. På denne måde bliver det endvidere muligt at bevare de forskellige og varierende uddannelses- og undervisningskulturer, som matcher den store vifte af typer og personligheder blandt de unge, således at man ikke ender i en gråzone.

De unge bør anses for at være konkurrenterne i fremtidens ungdomsuddannelsessystem, frem for andre institutioner. Dette åbner også op for muligheden for et udvidet samarbejde med erhvervslivet, kommunerne m.m.

Fremtidens ungdomsuddannelsesinstitutioner har et bredere og dybere kendskab til hinanden på kryds og tværs af uddannelses typer, institutioner osv., end de har i dag. Løsningen er derfor at indføre og udbyde nye vejleder-efteruddannelser på tværs af institutioner. Ministeriet skal endvidere skabe incitamenter for at fremme tæt lokalt samarbejde om især vejledning. Herudover skal leder- og bestyrelsesforeningerne gøre en aktiv indsats for at fremme samarbejdet. Der eksisterer umiddelbart ingen uoverstigelige barrierer for at kunne udføre ideerne i praksis, så længe de enkelte institutioner kan se, hvad meningen er med projektet, og hvilke fordele de vil have af at realisere projekterne.

Ideerne kan realiseres ved at foreningerne mødes og udformer forslag, som kan realiseres inde for egne rammer og udveksler allerede eksisterende tilbud, samt at foreningerne og ministeriet i fællesskab lægger en handlingsplan, hvor de overordnede rammer, konkrete efteruddannelseskurser, etablering af incitamentsstrukturen mv. udmeldes.